

DWS FlexPension Top Reporting

Edition Juni 2019



Bitte beachten Sie, dass sich Informationen von Morningstar, FERI und Lipper Leaders auf den Vormonat beziehen.

Morningstar Gesamtrating™

© [2019] Morningstar Inc. Alle Rechte vorbehalten. Die hierin enthaltenen Informationen (1) sind für Morningstar und/oder ihre Inhalte-Anbieter urheberrechtlich geschützt; (2) dürfen nicht vervielfältigt oder verbreitet werden; und (3) deren Richtigkeit, Vollständigkeit oder Aktualität wird nicht garantiert. Weder Morningstar noch deren Inhalte-Anbieter sind verantwortlich für etwaige Schäden oder Verluste, die aus der Verwendung dieser Informationen entstehen. Die Wertentwicklungen in der Vergangenheit sind keine Garantie für zukünftige Ergebnisse.

Lipper Leaders

© 2019 Lipper - Thomson Reuters Lipper. Alle Rechte vorbehalten. Es ist verboten, Lipper Daten ohne schriftliche Genehmigung von Lipper zu kopieren, veröffentlichen, weiterzugeben oder in anderer Weise zu verarbeiten. Weder Lipper, noch ein anderes Mitglied der Thomson Reuters Gruppe oder deren Datenlieferanten haften für fehlerhafte oder verspätete Datenlieferungen und die Folgen die daraus entstehen können. Die Berechnung der Wertentwicklungen durch Lipper erfolgt auf Basis der zum Zeitpunkt der Berechnung vorhandenen Daten und muss somit nicht alle Fonds beinhalten, die von Lipper beobachtet werden. Die Darstellung von Wertentwicklungsdaten ist keine Empfehlung für den Kauf oder Verkauf eines Fonds oder eine Investmentempfehlung für ein bestimmtes Marktsegment. Lipper analysiert die Wertentwicklung von Fonds in der Vergangenheit. Die in der Vergangenheit erzielten Ergebnisse sind keine Garantie für die zukünftige Entwicklung eines Investmentfonds. Lipper und das Lipper Logo sind eingetragene Warenzeichen der Thomson Reuters.

Lipper Leaders Rankingkriterien - Ratings von 1 (niedrig) bis 5 (hoch)

Erste Ziffer = Gesamtertrag; zweite Ziffer = konsistenter Ertrag; dritte Ziffer = Kapitalerhalt; vierte Ziffer = Kosten

Wichtige Hinweise

Bedingt durch die Tatsache, dass bei der Preisfixierung durch die Depotbank am letzten Handelstag eines Monats bei einigen Fonds bis zu zehn Stunden Zeitunterschied zwischen Fondspreisermittlung und Benchmarkkursermittlung liegen, kann es im Falle starker Marktbewegungen während dieses Zeitraumes zu Über- und Unterzeichnungen der Fondsperformance im Vergleich zur Benchmarkperformance per Monatsultimo kommen (sogenannter "Pricing Effect").

DWS ist der Markenname unter dem die DWS Group GmbH & Co. KGaA und ihre Tochtergesellschaften ihre Geschäfte betreiben. Die jeweils verantwortlichen rechtlichen Einheiten, die Kunden Produkte oder Dienstleistungen der DWS anbieten, werden in den entsprechenden Verträgen, Verkaufsunterlagen oder sonstigen Produktinformationen benannt.

Die in diesem Dokument enthaltenen Angaben stellen keine Anlageberatung dar.

Die vollständigen Angaben zum Fonds einschließlich der Risiken sind dem jeweiligen Verkaufsprospekt in der geltenden Fassung zu entnehmen. Dieser sowie die jeweiligen „Wesentlichen Anlegerinformationen“ stellen die allein verbindlichen Verkaufsdokumente des Fonds dar. Anleger können diese Dokumente und die jeweiligen zuletzt veröffentlichten Jahres- und Halbjahresberichte in deutscher Sprache bei Ihrem Berater, bei der DWS Investment GmbH, Mainzer Landstraße 11-17, 60329 Frankfurt am Main und, sofern es sich um Luxemburgische Fonds handelt, bei der DWS Investment S.A., 2, Boulevard Konrad Adenauer, L-1115 Luxemburg erhalten sowie elektronisch unter www.dws.de <<http://www.dws.de>> herunterladen.

Alle Meinungsäußerungen geben die aktuelle Einschätzung von DWS Investment GmbH wieder, die sich ohne vorherige Ankündigung ändern kann.

Prognosen sind kein verlässlicher Indikator für die zukünftige Wertentwicklung. Prognosen basieren auf Annahmen, Schätzungen, Ansichten und hypothetischen Modellen oder Analysen, die sich als nicht zutreffend oder nicht korrekt herausstellen können.

Wertentwicklungen der Vergangenheit, sind kein verlässlicher Indikator für die künftige Wertentwicklung.

Die Berechnung der Wertentwicklung erfolgt nach der BVI (Bundesverband Investment und Asset Management) Methode, d.h. ohne Berücksichtigung des Ausgabeaufschlages. Individuelle Kosten wie beispielsweise Gebühren, Provisionen und andere Entgelte sind in der Darstellung nicht berücksichtigt und würden sich bei Berücksichtigung negativ auf die Wertentwicklung auswirken. Wertentwicklungen der Vergangenheit, sind kein verlässlicher Indikator für die künftige Wertentwicklung. Die Bruttowertentwicklung (BVI-Methode) berücksichtigt alle auf Fondsebene anfallenden Kosten (z.B. Verwaltungsvergütung), die Nettowertentwicklung zusätzlich den Ausgabeaufschlag; weitere Kosten können auf Anlegerebene anfallen (z.B. Depotkosten), die in der Darstellung nicht berücksichtigt werden.

Nähere steuerliche Informationen enthält der Verkaufsprospekt.

Die in diesem Dokument enthaltenen Informationen genügen nicht allen gesetzlichen Anforderungen zur Gewährleistung der Unvoreingenommenheit von Anlageempfehlungen und Anlagestrategieempfehlungen und unterliegt keinem Verbot des Handels vor der Veröffentlichung solcher Empfehlungen. Die Vervielfältigung, Veröffentlichung sowie die Weitergabe des Inhalts in jedweder Form ist nicht gestattet.

Wie im jeweiligen Verkaufsprospekt erläutert, unterliegt der Vertrieb des Fonds in bestimmten Rechtsordnungen Beschränkungen. Dieses Dokument und die in ihm enthaltenen Informationen dürfen nur in solchen Staaten verbreitet oder veröffentlicht werden, in denen dies nach den jeweils anwendbaren Rechtsvorschriften zulässig ist. So darf der Fonds weder innerhalb der USA, noch an oder für Rechnung von US-Personen oder in den USA ansässigen Personen zum Kauf angeboten oder an diese verkauft werden.

DWS Investment GmbH, 2019

Garantiefonds

DWS FlexPension II 2026	4
DWS FlexPension II 2027	7
DWS FlexPension II 2028	10
DWS FlexPension II 2029	13
DWS FlexPension II 2030	16
DWS FlexPension II 2031	19
DWS FlexPension II 2032	22
DWS FlexPension II 2033	25

Fondsfakten: DWS FlexPension II 2026



Garantiefonds

Juni 2019

Stand 03.06.2019

Fondsdaten

Anlagepolitik

Dynamische Wertsicherungsstrategie (DWS Flexible Portfolio Insurance; kurz: DWS FPI), bei der laufend marktabhängig zwischen der Wertsteigerungskomponente (z.B. Aktienfonds, Rohstoffanlagen) und der Kapitalerhaltkomponente (z.B. ausgewählte Renten- und Geldmarktanlagen) umgeschichtet wird. In länger anhaltend fallenden und sehr schwankungsintensiven Marktphasen kann der Fonds bis zu 100% in Renten-/Geldmarktfonds bzw. Direktanlagen in Renten-/Geldmarktpapieren investieren. Zum exakten Garantieumfang vgl. Verkaufsprospekt.

Kommentar des Fondsmanagements

Stand 31.05.2019: Trotz grundsätzlich positiver Fundamentaldaten, zeigten sich die Aktienmärkte im Mai insgesamt rückläufig. Hauptursache für diese negative Entwicklung war die jüngste Verschärfung des Handelskonfliktes zwischen den USA und China und die damit verbundenen Gefahren für das allgemein erwartete globale Wachstum. Aufgrund dieser Unsicherheiten ist generell mit einer Fortsetzung der lockeren Geldpolitik zu rechnen. Die Rendite deutscher Bundesanleihen sank im Mai weiter deutlich. Die Entwicklung des Fondspreises ist aufgrund des aktuellen Niedrigzinsumfeldes vorwiegend von der Entwicklung laufzeitkongruenter EUR-Anleihen abhängig.

Morningstar Kategorie™

Garantiefonds

Ratings

(Stand: 30.04.2019)

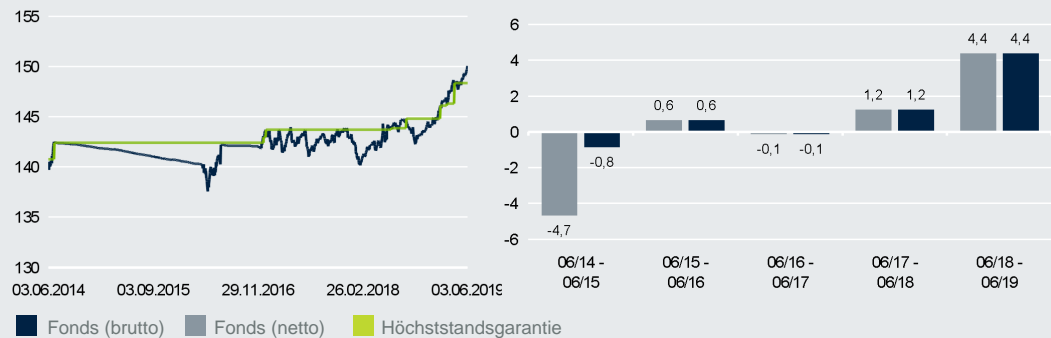
Lipper Leaders:



Wertentwicklung

Wertentwicklung (in EUR)

(in %)



■ Fonds (brutto) ■ Fonds (netto) ■ Höchststandsgarantie

Erläuterungen und Modellrechnung; Annahme: Ein Anleger möchte für 1.000,00 EUR Anteile erwerben. Bei einem max. Ausgabeaufschlag von 4,00% muss er dafür 1.040,00 EUR aufwenden. Die Bruttowertentwicklung (BVI-Methode) berücksichtigt alle auf Fondsebene anfallenden Kosten, die Nettowertentwicklung zusätzlich den Ausgabeaufschlag; weitere Kosten können auf Anlegerebene anfallen (z.B. Depotkosten). Da der Ausgabeaufschlag nur im 1. Jahr anfällt unterscheidet sich die Darstellung brutto/netto nur in diesem Jahr. Wertentwicklungen in der Vergangenheit sind kein verlässlicher Indikator für die künftige Wertentwicklung.

Wertentwicklung kumuliert (in %)

	1 M	1 J	3 J	5 J	seit Aufl.	KJ	3J Ø	5J Ø	2015	2016	2017	2018
EUR	1,2	4,5	7,8	6,6	33,8	3,9	2,5	1,3	-0,9	2,1	-0,5	1,0

Portfolio-Struktur

	(Gewichtung in %)		(Gewichtung in %)
Wertsteigerungskomponente	0,0	Kapitalerhaltkomponente* / Liquidität	100,0

* Der Fokus der Kapitalerhaltkomponente liegt auf der Absicherung des Garantiewertes. Dabei wird die Kapitalerhaltkomponente in der Regel die Struktur einer Anleihe abbilden, deren Fälligkeit mit dem Laufzeitende des Fonds zusammenfällt.

In Ausnahmefällen kann die Struktur der Kapitalerhaltkomponente hiervon abweichen, z.B. wenn aufgrund bestimmter Marktbedingungen eine Investition in Geldmarktpapiere angebracht erscheint.

Die Umsetzung kann über DWS Rentenfonds/Geldmarktfonds und/oder über Floater, ggf. in Verbindung mit Futures und/oder direkt über Staatsanleihen (europäische, insb. deutsche) mit fixem Kupon erfolgen.

Die Gewichte der genannten Anlageklassen werden individuell an die Erfordernisse des jeweiligen Teilfonds aufgrund der unterschiedlichen Restlaufzeiten angepasst.

Fondsfakten: DWS FlexPension II 2026



Garantiefonds

Juni 2019

Stand 03.06.2019

Allgemeine Fondsdaten

Fondsmanager	Andreas Engesser	Ausgabeaufschlag	4,00%
Fondsmanager seit	01.07.2011	Kostenpauschale / Vergütung	0,100%
Fondsmanagergesellschaft	DWS Investment GmbH	Laufende Kosten / TER (1)	0,170%
Fondsmanagementlokation	Deutschland	Vergütung aus Wertpapierleihe	0,001%
Verwaltungsgesellschaft	DWS Investment S.A.	Ertragsverwendung	Thesaurierung
Rechtsform	SICAV	Akkumulierter thes. Ertrag	3,06 EUR
Depotbank	State Street Bank, Lux.	Rücknahmepreis	149,93 EUR
Fondsvermögen	157,5 Mio. EUR	Ausgabepreis	155,93 EUR
Fondswährung	EUR	Höchststandsgarantie	149,93 EUR
Auflegungsdatum	01.07.2011	Garantiedatum	31.12.2026
Geschäftsjahresende	31.12.2019		
Anlegerprofil	Renditeorientiert		
ISIN	LU0595205559		
WKN	DWS 03V		

(1) In die laufenden Kosten (TER) finden grundsätzlich sämtliche Kostenpositionen Eingang, die zu Lasten des Fonds entnommen wurden, mit Ausnahme von Transaktionskosten und erfolgsbezogenen Vergütung. Investiert der Fonds einen wesentlichen Anteil seines Fondsvermögens in Zielfonds, so werden auch die Kosten der jeweiligen Zielfonds und erhaltene Zahlungen berücksichtigt. Die hier angegebenen laufenden Kosten fielen im letzten Geschäftsjahr des Fonds an, das am 31.12.2018 endete. Sie können sich von Jahr zu Jahr verändern.

Wichtiger Hinweis: Vertriebsstellen wie etwa Banken oder andere Wertpapierdienstleistungsunternehmen weisen dem interessierten Anleger gegebenenfalls Kosten oder Kostenquoten aus, die von den hier beschriebenen Kosten abweichen und diese übersteigen können. Ursächlich hierfür können neue regulatorische Vorgaben für die Berechnung und den Ausweis der Kosten durch diese Vertriebsstellen sein, und zwar insbesondere infolge der Umsetzung der Richtlinie 2014/65/EU (Richtlinie über Märkte für Finanzinstrumente, Markets in Financial Instruments Directive – „MiFID2-Richtlinie“) ab dem 3. Januar 2018.

Adresse

DWS Investment GmbH

Mainzer Landstraße 11-17
60329 Frankfurt am Main
Tel.: +49 (0) 69 / 910 - 12371
Fax: +49 (0) 69 / 910 - 19090
Internet: www.dws.de
E-Mail: info@dws.de

Hinweis

Zahlen vorbehaltlich Prüfung durch Wirtschaftsprüfer zu Berichtsterminen. Den Verkaufsprospekt erhalten Sie von Ihrem Finanzberater oder der DWS Investment GmbH. Der Verkaufsprospekt enthält ausführliche Risikohinweise. Die in dieser Einschätzung zum Ausdruck gebrachten Ausführungen können sich jederzeit ohne vorherige Ankündigung ändern. Die Ausführungen gehen von unserer Beurteilung der gegenwärtigen Rechts- und Steuerlage aus.

Chancen

Gemäß Anlagepolitik

Risiken

- Falls der Garantiegeber eine Insolvenz erleidet, kann dies zum Erlöschen der Garantie führen.
- Der Anteilswert kann jederzeit unter den Kaufpreis fallen, zu dem der Kunde den Anteil erworben hat.

Wichtiger Hinweis in Zusammenhang mit dem Anlegerprofil:

Anlegerprofil: Renditeorientiert

Der Teilfonds ist für den renditeorientierten Anleger konzipiert, der Kapitalwachstum durch Dividendenausschüttungen und Zinserträge aus Anleihen sowie Geldmarktinstrumenten erzielen möchte. Den Ertragswartungen stehen Risiken im Aktien-, Zins- und Währungsbereich sowie Bonitätsrisiken sowie die Möglichkeit des Verlustes bis zum Totalverlust des eingesetzten Kapitals gegenüber. Der Anleger ist bereit und in der Lage, auch einen finanziellen Verlust zu tragen; er legt keinen Wert auf Kapitalschutz.

Die Gesellschaft übermittelt zusätzliche, das Profil des typischen Anlegers bzw. die Zielkundengruppe für dieses Finanzprodukt betreffende Informationen an Vertriebsstellen und Vertriebspartner. Wird der Anleger beim Erwerb von Anteilen durch Vertriebsstellen bzw. Vertriebspartner der Gesellschaft beraten oder vermitteln diese den Kauf, weisen sie ihm daher gegebenenfalls zusätzliche Informationen aus, die sich auch auf das Profil des typischen Anlegers beziehen.

Ergänzende Informationen zum sogenannten Zielmarkt und zu den Produktkosten, die sich aufgrund der Umsetzung der Vorschriften der MiFID2-Richtlinie ergeben, und die die Kapitalverwaltungsgesellschaft den Vertriebsstellen zur Verfügung stellt, erhalten Sie in elektronischer Form über die Internetseite der Gesellschaft unter www.dws.de.

Fondsfakten: DWS FlexPension II 2027



Garantiefonds

Juni 2019

Stand 03.06.2019

Fondsdaten

Anlagepolitik

Dynamische Wertsicherungsstrategie (DWS Flexible Portfolio Insurance; kurz: DWS FPI), bei der laufend marktabhängig zwischen der Wertsteigerungskomponente (z.B. Aktienfonds, Rohstoffanlagen) und der Kapitalerhaltkomponente (z.B. ausgewählte Renten- und Geldmarktanlagen) umgeschichtet wird. In länger anhaltend fallenden und sehr schwankungsintensiven Marktphasen kann der Fonds bis zu 100% in Renten-/Geldmarktfonds bzw. Direktanlagen in Renten-/Geldmarktpapieren investieren. Zum exakten Garantieumfang vgl. Verkaufsprospekt.

Kommentar des Fondsmanagements

Stand 31.05.2019: Trotz grundsätzlich positiver Fundamentaldaten, zeigten sich die Aktienmärkte im Mai insgesamt rückläufig. Hauptursache für diese negative Entwicklung war die jüngste Verschärfung des Handelskonfliktes zwischen den USA und China und die damit verbundenen Gefahren für das allgemein erwartete globale Wachstum. Aufgrund dieser Unsicherheiten ist generell mit einer Fortsetzung der lockeren Geldpolitik zu rechnen. Die Rendite deutscher Bundesanleihen sank im Mai weiter deutlich. Die Entwicklung des Fondspreises ist aufgrund des aktuellen Niedrigzinsumfeldes vorwiegend von der Entwicklung laufzeitkongruenter EUR-Anleihen abhängig.

Morningstar Style-Box™

Marktkapitalisierung



Groß

Mittel

Klein

Substanz Wachstum

Neutral

Anlagestil

Morningstar Kategorie™

Garantiefonds

Ratings

(Stand: 30.04.2019)

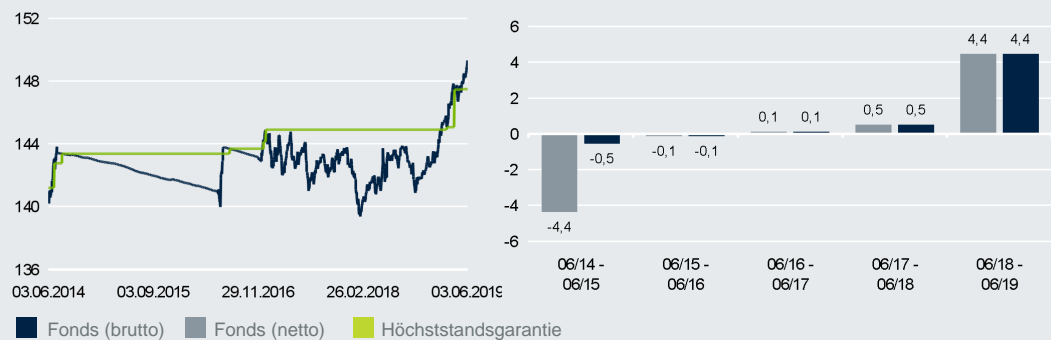
Lipper Leaders:



Wertentwicklung

Wertentwicklung (in EUR)

(in %)



■ Fonds (brutto) ■ Fonds (netto) ■ Höchststandsgarantie

Erläuterungen und Modellrechnung; Annahme: Ein Anleger möchte für 1.000,00 EUR Anteile erwerben. Bei einem max. Ausgabeaufschlag von 4,00% muss er dafür 1.040,00 EUR aufwenden. Die Bruttowertentwicklung (BVI-Methode) berücksichtigt alle auf Fondsebene anfallenden Kosten, die Nettowertentwicklung zusätzlich den Ausgabeaufschlag; weitere Kosten können auf Anlegerebene anfallen (z.B. Depotkosten). Da der Ausgabeaufschlag nur im 1. Jahr anfällt unterscheidet sich die Darstellung brutto/netto nur in diesem Jahr. Wertentwicklungen in der Vergangenheit sind kein verlässlicher Indikator für die künftige Wertentwicklung.

Wertentwicklung kumuliert (in %)

	1 M	1 J	3 J	5 J	seit Aufl.	KJ	3J Ø	5J Ø	2015	2016	2017	2018
EUR	1,3	4,5	5,9	5,8	13,9	4,4	1,9	1,1	-0,9	2,3	-1,5	0,2

Portfolio-Struktur

	(Gewichtung in %)	(Gewichtung in %)
Wertsteigerungskomponente	0,0	Kapitalerhaltkomponente* / Liquidität
		100,0

* Der Fokus der Kapitalerhaltkomponente liegt auf der Absicherung des Garantiewertes. Dabei wird die Kapitalerhaltkomponente in der Regel die Struktur einer Anleihe abbilden, deren Fälligkeit mit dem Laufzeitende des Fonds zusammenfällt.

In Ausnahmefällen kann die Struktur der Kapitalerhaltkomponente hiervon abweichen, z.B. wenn aufgrund bestimmter Marktbedingungen eine Investition in Geldmarktpapiere angebracht erscheint.

Die Umsetzung kann über DWS Rentenfonds/Geldmarktfonds und/oder über Floater, ggf. in Verbindung mit Futures und/oder direkt über Staatsanleihen (europäische, insb. deutsche) mit fixem Kupon erfolgen.

Die Gewichte der genannten Anlageklassen werden individuell an die Erfordernisse des jeweiligen Teilfonds aufgrund der unterschiedlichen Restlaufzeiten angepasst.

Fondsfakten: DWS FlexPension II 2027



Garantiefonds

Juni 2019

Stand 03.06.2019

Allgemeine Fondsdaten

Fondsmanager	Andreas Engesser	Ausgabeaufschlag	4,00%
Fondsmanager seit	02.07.2012	Kostenpauschale / Vergütung	1,100%
Fondsmanagergesellschaft	DWS Investment GmbH	Laufende Kosten / TER (1)	1,140%
Fondsmanagementlokation	Deutschland	Vergütung aus Wertpapierleihe	0,000%
Verwaltungsgesellschaft	DWS Investment S.A.	Ertragsverwendung	Thesaurierung
Rechtsform	SICAV	Akkumulierter thes. Ertrag	1,43 EUR
Depotbank	State Street Bank, Lux.	Rücknahmepreis	149,16 EUR
Fondsvermögen	152,7 Mio. EUR	Ausgabepreis	155,13 EUR
Fondswährung	EUR	Höchststandsgarantie	149,16 EUR
Auflegungsdatum	02.07.2012	Garantiedatum	31.12.2027
Geschäftsjahresende	31.12.2019		
Anlegerprofil	Renditeorientiert		
ISIN	LU0757064992		
WKN	DWS 1C7		

(1) In die laufenden Kosten (TER) finden grundsätzlich sämtliche Kostenpositionen Eingang, die zu Lasten des Fonds entnommen wurden, mit Ausnahme von Transaktionskosten und erfolgsbezogenen Vergütung. Investiert der Fonds einen wesentlichen Anteil seines Fondsvermögens in Zielfonds, so werden auch die Kosten der jeweiligen Zielfonds und erhaltene Zahlungen berücksichtigt. Die hier angegebenen laufenden Kosten fielen im letzten Geschäftsjahr des Fonds an, das am 31.12.2018 endete. Sie können sich von Jahr zu Jahr verändern.

Wichtiger Hinweis: Vertriebsstellen wie etwa Banken oder andere Wertpapierdienstleistungsunternehmen weisen dem interessierten Anleger gegebenenfalls Kosten oder Kostenquoten aus, die von den hier beschriebenen Kosten abweichen und diese übersteigen können. Ursächlich hierfür können neue regulatorische Vorgaben für die Berechnung und den Ausweis der Kosten durch diese Vertriebsstellen sein, und zwar insbesondere infolge der Umsetzung der Richtlinie 2014/65/EU (Richtlinie über Märkte für Finanzinstrumente, Markets in Financial Instruments Directive – „MiFID2-Richtlinie“) ab dem 3. Januar 2018.

Adresse

DWS Investment GmbH

Mainzer Landstraße 11-17
60329 Frankfurt am Main
Tel.: +49 (0) 69 / 910 - 12371
Fax: +49 (0) 69 / 910 - 19090
Internet: www.dws.de
E-Mail: info@dws.de

Hinweis

Zahlen vorbehaltlich Prüfung durch Wirtschaftsprüfer zu Berichtsterminen. Den Verkaufsprospekt erhalten Sie von Ihrem Finanzberater oder der DWS Investment GmbH. Der Verkaufsprospekt enthält ausführliche Risikohinweise. Die in dieser Einschätzung zum Ausdruck gebrachten Ausführungen können sich jederzeit ohne vorherige Ankündigung ändern. Die Ausführungen gehen von unserer Beurteilung der gegenwärtigen Rechts- und Steuerlage aus.

Chancen

Gemäß Anlagepolitik

Risiken

- Falls der Garantiegeber eine Insolvenz erleidet, kann dies zum Erlöschen der Garantie führen.
- Der Anteilswert kann jederzeit unter den Kaufpreis fallen, zu dem der Kunde den Anteil erworben hat.

Wichtiger Hinweis in Zusammenhang mit dem Anlegerprofil:

Anlegerprofil: Renditeorientiert

Der Teilfonds ist für den renditeorientierten Anleger konzipiert, der Kapitalwachstum durch Dividendenausschüttungen und Zinserträge aus Anleihen sowie Geldmarktinstrumenten erzielen möchte. Den Ertragswartungen stehen Risiken im Aktien-, Zins- und Währungsbereich sowie Bonitätsrisiken sowie die Möglichkeit des Verlustes bis zum Totalverlust des eingesetzten Kapitals gegenüber. Der Anleger ist bereit und in der Lage, auch einen finanziellen Verlust zu tragen; er legt keinen Wert auf Kapitalschutz.

Die Gesellschaft übermittelt zusätzliche, das Profil des typischen Anlegers bzw. die Zielkundengruppe für dieses Finanzprodukt betreffende Informationen an Vertriebsstellen und Vertriebspartner. Wird der Anleger beim Erwerb von Anteilen durch Vertriebsstellen bzw. Vertriebspartner der Gesellschaft beraten oder vermitteln diese den Kauf, weisen sie ihm daher gegebenenfalls zusätzliche Informationen aus, die sich auch auf das Profil des typischen Anlegers beziehen.

Ergänzende Informationen zum sogenannten Zielmarkt und zu den Produktkosten, die sich aufgrund der Umsetzung der Vorschriften der MiFID2-Richtlinie ergeben, und die die Kapitalverwaltungsgesellschaft den Vertriebsstellen zur Verfügung stellt, erhalten Sie in elektronischer Form über die Internetseite der Gesellschaft unter www.dws.de.

Fondsfakten: DWS FlexPension II 2028



Garantiefonds

Juni 2019

Stand 03.06.2019

Fondsdaten

Anlagepolitik

Dynamische Wertsicherungsstrategie (DWS Flexible Portfolio Insurance; kurz: DWS FPI), bei der laufend marktabhängig zwischen der Wertsteigerungskomponente (z.B. Aktienfonds, Rohstoffanlagen) und der Kapitalerhaltkomponente (z.B. ausgewählte Renten- und Geldmarktanlagen) umgeschichtet wird. In länger anhaltend fallenden und sehr schwankungsintensiven Marktphasen kann der Fonds bis zu 100% in Renten-/Geldmarktfonds bzw. Direktanlagen in Renten-/Geldmarktpapieren investieren. Zum exakten Garantieumfang vgl. Verkaufsprospekt.

Kommentar des Fondsmanagements

Stand 31.05.2019: Trotz grundsätzlich positiver Fundamentaldaten, zeigten sich die Aktienmärkte im Mai insgesamt rückläufig. Hauptursache für diese negative Entwicklung war die jüngste Verschärfung des Handelskonfliktes zwischen den USA und China und die damit verbundenen Gefahren für das allgemein erwartete globale Wachstum. Aufgrund dieser Unsicherheiten ist generell mit einer Fortsetzung der lockeren Geldpolitik zu rechnen. Die Rendite deutscher Bundesanleihen sank im Mai weiter deutlich. Die Entwicklung des Fondspreises ist aufgrund des aktuellen Niedrigzinsumfeldes vorwiegend von der Entwicklung laufzeitkongruenter EUR-Anleihen abhängig.

Morningstar Kategorie™

Garantiefonds

Ratings

(Stand: 30.04.2019)

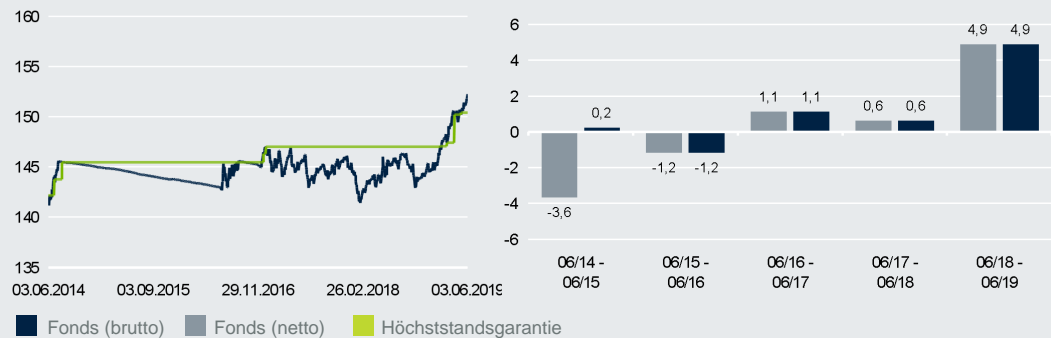
Lipper Leaders:



Wertentwicklung

Wertentwicklung (in EUR)

(in %)



■ Fonds (brutto) ■ Fonds (netto) ■ Höchststandsgarantie

Erläuterungen und Modellrechnung; Annahme: Ein Anleger möchte für 1.000,00 EUR Anteile erwerben. Bei einem max. Ausgabeaufschlag von 4,00% muss er dafür 1.040,00 EUR aufwenden. Die Bruttowertentwicklung (BVI-Methode) berücksichtigt alle auf Fondsebene anfallenden Kosten, die Nettowertentwicklung zusätzlich den Ausgabeaufschlag; weitere Kosten können auf Anlegerebene anfallen (z.B. Depotkosten). Da der Ausgabeaufschlag nur im 1. Jahr anfällt unterscheidet sich die Darstellung brutto/netto nur in diesem Jahr. Wertentwicklungen in der Vergangenheit sind kein verlässlicher Indikator für die künftige Wertentwicklung.

Wertentwicklung kumuliert (in %)

	1 M	1 J	3 J	5 J	seit Aufl.	KJ	3J Ø	5J Ø	2015	2016	2017	2018
EUR	1,2	4,9	6,4	7,1	17,2	5,2	2,1	1,4	-0,9	2,3	-1,4	-0,1

Portfolio-Struktur

	(Gewichtung in %)		(Gewichtung in %)
Wertsteigerungskomponente	0,0	Kapitalerhaltkomponente* / Liquidität	100,0
		<p>* Der Fokus der Kapitalerhaltkomponente liegt auf der Absicherung des Garantiewertes. Dabei wird die Kapitalerhaltkomponente in der Regel die Struktur einer Anleihe abbilden, deren Fälligkeit mit dem Laufzeitende des Fonds zusammenfällt.</p> <p>In Ausnahmefällen kann die Struktur der Kapitalerhaltkomponente hiervon abweichen, z.B. wenn aufgrund bestimmter Marktbedingungen eine Investition in Geldmarktpapiere angebracht erscheint.</p> <p>Die Umsetzung kann über DWS Rentenfonds/Geldmarktfonds und/oder über Floater, ggf. in Verbindung mit Futures und/oder direkt über Staatsanleihen (europäische, insb. deutsche) mit fixem Kupon erfolgen.</p> <p>Die Gewichte der genannten Anlageklassen werden individuell an die Erfordernisse des jeweiligen Teilfonds aufgrund der unterschiedlichen Restlaufzeiten angepasst.</p>	

Fondsfakten: DWS FlexPension II 2028



Garantiefonds

Juni 2019

Stand 03.06.2019

Allgemeine Fondsdaten

Fondsmanager	Andreas Engesser	Ausgabeaufschlag	4,00%
Fondsmanager seit	01.07.2013	Kostenpauschale / Vergütung	1,100%
Fondsmanagergesellschaft	DWS Investment GmbH	Laufende Kosten / TER (1)	1,160%
Fondsmanagementlokation	Deutschland	Vergütung aus Wertpapierleihe	0,004%
Verwaltungsgesellschaft	DWS Investment S.A.	Ertragsverwendung	Thesaurierung
Rechtsform	SICAV	Akkumulierter thes. Ertrag	0,34 EUR
Depotbank	State Street Bank, Lux.	Rücknahmepreis	152,27 EUR
Fondsvermögen	162,3 Mio. EUR	Ausgabepreis	158,37 EUR
Fondswährung	EUR	Höchststandsgarantie	152,27 EUR
Auflegungsdatum	01.07.2013	Garantiedatum	31.12.2028
Geschäftsjahresende	31.12.2019		
Anlegerprofil	Renditeorientiert		
ISIN	LU0891000035		
WKN	DWS 1US		

(1) In die laufenden Kosten (TER) finden grundsätzlich sämtliche Kostenpositionen Eingang, die zu Lasten des Fonds entnommen wurden, mit Ausnahme von Transaktionskosten und erfolgsbezogenen Vergütung. Investiert der Fonds einen wesentlichen Anteil seines Fondsvermögens in Zielfonds, so werden auch die Kosten der jeweiligen Zielfonds und erhaltene Zahlungen berücksichtigt. Die hier angegebenen laufenden Kosten fielen im letzten Geschäftsjahr des Fonds an, das am 31.12.2018 endete. Sie können sich von Jahr zu Jahr verändern.

Wichtiger Hinweis: Vertriebsstellen wie etwa Banken oder andere Wertpapierdienstleistungsunternehmen weisen dem interessierten Anleger gegebenenfalls Kosten oder Kostenquoten aus, die von den hier beschriebenen Kosten abweichen und diese übersteigen können. Ursächlich hierfür können neue regulatorische Vorgaben für die Berechnung und den Ausweis der Kosten durch diese Vertriebsstellen sein, und zwar insbesondere infolge der Umsetzung der Richtlinie 2014/65/EU (Richtlinie über Märkte für Finanzinstrumente, Markets in Financial Instruments Directive – „MiFID2-Richtlinie“) ab dem 3. Januar 2018.

Adresse

DWS Investment GmbH

Mainzer Landstraße 11-17
60329 Frankfurt am Main
Tel.: +49 (0) 69 / 910 - 12371
Fax: +49 (0) 69 / 910 - 19090
Internet: www.dws.de
E-Mail: info@dws.de

Hinweis

Zahlen vorbehaltlich Prüfung durch Wirtschaftsprüfer zu Berichtsterminen. Den Verkaufsprospekt erhalten Sie von Ihrem Finanzberater oder der DWS Investment GmbH. Der Verkaufsprospekt enthält ausführliche Risikohinweise. Die in dieser Einschätzung zum Ausdruck gebrachten Ausführungen können sich jederzeit ohne vorherige Ankündigung ändern. Die Ausführungen gehen von unserer Beurteilung der gegenwärtigen Rechts- und Steuerlage aus.

Chancen

Gemäß Anlagepolitik

Risiken

- Falls der Garantiegeber eine Insolvenz erleidet, kann dies zum Erlöschen der Garantie führen.
- Der Anteilswert kann jederzeit unter den Kaufpreis fallen, zu dem der Kunde den Anteil erworben hat.

Wichtiger Hinweis in Zusammenhang mit dem Anlegerprofil:

Anlegerprofil: Renditeorientiert

Der Teilfonds ist für den renditeorientierten Anleger konzipiert, der Kapitalwachstum durch Dividendenausschüttungen und Zinserträge aus Anleihen sowie Geldmarktinstrumenten erzielen möchte. Den Ertragswartungen stehen Risiken im Aktien-, Zins- und Währungsbereich sowie Bonitätsrisiken sowie die Möglichkeit des Verlustes bis zum Totalverlust des eingesetzten Kapitals gegenüber. Der Anleger ist bereit und in der Lage, auch einen finanziellen Verlust zu tragen; er legt keinen Wert auf Kapitalschutz.

Die Gesellschaft übermittelt zusätzliche, das Profil des typischen Anlegers bzw. die Zielkundengruppe für dieses Finanzprodukt betreffende Informationen an Vertriebsstellen und Vertriebspartner. Wird der Anleger beim Erwerb von Anteilen durch Vertriebsstellen bzw. Vertriebspartner der Gesellschaft beraten oder vermitteln diese den Kauf, weisen sie ihm daher gegebenenfalls zusätzliche Informationen aus, die sich auch auf das Profil des typischen Anlegers beziehen.

Ergänzende Informationen zum sogenannten Zielmarkt und zu den Produktkosten, die sich aufgrund der Umsetzung der Vorschriften der MiFID2-Richtlinie ergeben, und die die Kapitalverwaltungsgesellschaft den Vertriebsstellen zur Verfügung stellt, erhalten Sie in elektronischer Form über die Internetseite der Gesellschaft unter www.dws.de.

Fondsfakten: DWS FlexPension II 2029



Garantiefonds

Juni 2019

Stand 03.06.2019

Fondsdaten

Anlagepolitik

Dynamische Wertsicherungsstrategie (DWS Flexible Portfolio Insurance; kurz: DWS FPI), bei der laufend marktabhängig zwischen der Wertsteigerungskomponente (z.B. Aktienfonds, Rohstoffanlagen) und der Kapitalerhaltkomponente (z.B. ausgewählte Renten- und Geldmarktanlagen) umgeschichtet wird. In länger anhaltend fallenden und sehr schwankungsintensiven Marktphasen kann der Fonds bis zu 100% in Renten-/Geldmarktfonds bzw. Direktanlagen in Renten-/Geldmarktpapieren investieren. Zum exakten Garantiefumfang vgl. Verkaufsprospekt.

Kommentar des Fondsmanagements

Stand 31.05.2019: Trotz grundsätzlich positiver Fundamentaldaten, zeigten sich die Aktienmärkte im Mai insgesamt rückläufig. Hauptursache für diese negative Entwicklung war die jüngste Verschärfung des Handelskonfliktes zwischen den USA und China und die damit verbundenen Gefahren für das allgemein erwartete globale Wachstum. Aufgrund dieser Unsicherheiten ist generell mit einer Fortsetzung der lockeren Geldpolitik zu rechnen. Die Rendite deutscher Bundesanleihen sank im Mai weiter deutlich. Die Entwicklung des Fondspreises ist aufgrund des aktuellen Niedrigzinsumfeldes vorwiegend von der Entwicklung laufzeitkongruenter EUR-Anleihen abhängig.

Morningstar Kategorie™

Garantiefonds

Ratings

(Stand: 30.04.2019)

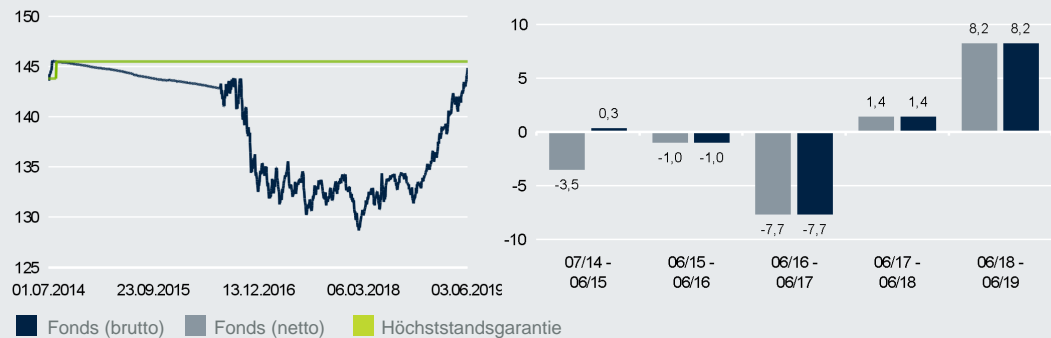
Lipper Leaders:



Wertentwicklung

Wertentwicklung (in EUR)

(in %)



■ Fonds (brutto) ■ Fonds (netto) ■ Höchststandsgarantie

Erläuterungen und Modellrechnung; Annahme: Ein Anleger möchte für 1.000,00 EUR Anteile erwerben. Bei einem max. Ausgabeaufschlag von 4,00% muss er dafür 1.040,00 EUR aufwenden. Die Bruttowertentwicklung (BVI-Methode) berücksichtigt alle auf Fondsebene anfallenden Kosten, die Nettowertentwicklung zusätzlich den Ausgabeaufschlag; weitere Kosten können auf Anlegerebene anfallen (z.B. Depotkosten). Da der Ausgabeaufschlag nur im 1. Jahr anfällt unterscheidet sich die Darstellung brutto/netto nur in diesem Jahr. Wertentwicklungen in der Vergangenheit sind kein verlässlicher Indikator für die künftige Wertentwicklung.

Wertentwicklung kumuliert (in %)

	1 M	1 J	3 J	5 J	seit Aufl.	KJ	3J Ø	5J Ø	2015	2016	2017	2018
EUR	2,2	8,6	1,2	--	0,8	6,7	0,4	--	-1,0	-5,7	-1,9	2,2

Portfolio-Struktur

	(Gewichtung in %)		(Gewichtung in %)
Wertsteigerungskomponente	0,0	Kapitalerhaltkomponente* / Liquidität	100,0
		<p>* Der Fokus der Kapitalerhaltkomponente liegt auf der Absicherung des Garantiewertes. Dabei wird die Kapitalerhaltkomponente in der Regel die Struktur einer Anleihe abbilden, deren Fälligkeit mit dem Laufzeitende des Fonds zusammenfällt.</p> <p>In Ausnahmefällen kann die Struktur der Kapitalerhaltkomponente hiervon abweichen, z.B. wenn aufgrund bestimmter Marktbedingungen eine Investition in Geldmarktpapiere angebracht erscheint.</p> <p>Die Umsetzung kann über DWS Rentenfonds/Geldmarktfonds und/oder über Floater, ggf. in Verbindung mit Futures und/oder direkt über Staatsanleihen (europäische, insb. deutsche) mit fixem Kupon erfolgen.</p> <p>Die Gewichte der genannten Anlageklassen werden individuell an die Erfordernisse des jeweiligen Teilfonds aufgrund der unterschiedlichen Restlaufzeiten angepasst.</p>	

Fondsfakten: DWS FlexPension II 2029



Garantiefonds

Juni 2019

Stand 03.06.2019

Allgemeine Fondsdaten

Fondsmanager	Bjoern Born	Ausgabeaufschlag	4,00%
Fondsmanager seit	01.07.2014	Kostenpauschale / Vergütung	0,100%
Fondsmanagergesellschaft	DWS Investment GmbH	Laufende Kosten / TER (1)	0,140%
Fondsmanagementlokation	Deutschland	Vergütung aus Wertpapierleihe	0,002%
Verwaltungsgesellschaft	DWS Investment S.A.	Ertragsverwendung	Thesaurierung
Rechtsform	SICAV	Akkumulierter thes. Ertrag	0,09 EUR
Depotbank	State Street Bank, Lux.	Rücknahmepreis	144,87 EUR
Fondsvermögen	149,9 Mio. EUR	Ausgabepreis	150,67 EUR
Fondswährung	EUR	Höchststandsgarantie	145,50 EUR
Auflegungsdatum	01.07.2014	Garantiedatum	31.12.2029
Geschäftsjahresende	31.12.2019		
Anlegerprofil	Renditeorientiert		
ISIN	LU1040400043		
WKN	DWS 1LA		

(1) In die laufenden Kosten (TER) finden grundsätzlich sämtliche Kostenpositionen Eingang, die zu Lasten des Fonds entnommen wurden, mit Ausnahme von Transaktionskosten und erfolgsbezogenen Vergütung. Investiert der Fonds einen wesentlichen Anteil seines Fondsvermögens in Zielfonds, so werden auch die Kosten der jeweiligen Zielfonds und erhaltene Zahlungen berücksichtigt. Die hier angegebenen laufenden Kosten fielen im letzten Geschäftsjahr des Fonds an, das am 31.12.2018 endete. Sie können sich von Jahr zu Jahr verändern.

Wichtiger Hinweis: Vertriebsstellen wie etwa Banken oder andere Wertpapierdienstleistungsunternehmen weisen dem interessierten Anleger gegebenenfalls Kosten oder Kostenquoten aus, die von den hier beschriebenen Kosten abweichen und diese übersteigen können. Ursächlich hierfür können neue regulatorische Vorgaben für die Berechnung und den Ausweis der Kosten durch diese Vertriebsstellen sein, und zwar insbesondere infolge der Umsetzung der Richtlinie 2014/65/EU (Richtlinie über Märkte für Finanzinstrumente, Markets in Financial Instruments Directive – „MiFID2-Richtlinie“) ab dem 3. Januar 2018.

Adresse

DWS Investment GmbH

Mainzer Landstraße 11-17
60329 Frankfurt am Main
Tel.: +49 (0) 69 / 910 - 12371
Fax: +49 (0) 69 / 910 - 19090
Internet: www.dws.de
E-Mail: info@dws.de

Hinweis

Zahlen vorbehaltlich Prüfung durch Wirtschaftsprüfer zu Berichtsterminen. Den Verkaufsprospekt erhalten Sie von Ihrem Finanzberater oder der DWS Investment GmbH. Der Verkaufsprospekt enthält ausführliche Risikohinweise. Die in dieser Einschätzung zum Ausdruck gebrachten Ausführungen können sich jederzeit ohne vorherige Ankündigung ändern. Die Ausführungen gehen von unserer Beurteilung der gegenwärtigen Rechts- und Steuerlage aus.

Chancen

Gemäß Anlagepolitik

Risiken

- Falls der Garantiegeber eine Insolvenz erleidet, kann dies zum Erlöschen der Garantie führen.
- Der Anteilswert kann jederzeit unter den Kaufpreis fallen, zu dem der Kunde den Anteil erworben hat.

Wichtiger Hinweis in Zusammenhang mit dem Anlegerprofil:

Anlegerprofil: Renditeorientiert

Der Teilfonds ist für den renditeorientierten Anleger konzipiert, der Kapitalwachstum durch Dividendenausschüttungen und Zinserträge aus Anleihen sowie Geldmarktinstrumenten erzielen möchte. Den Ertragswartungen stehen Risiken im Aktien-, Zins- und Währungsbereich sowie Bonitätsrisiken sowie die Möglichkeit des Verlustes bis zum Totalverlust des eingesetzten Kapitals gegenüber. Der Anleger ist bereit und in der Lage, auch einen finanziellen Verlust zu tragen; er legt keinen Wert auf Kapitalschutz.

Die Gesellschaft übermittelt zusätzliche, das Profil des typischen Anlegers bzw. die Zielkundengruppe für dieses Finanzprodukt betreffende Informationen an Vertriebsstellen und Vertriebspartner. Wird der Anleger beim Erwerb von Anteilen durch Vertriebsstellen bzw. Vertriebspartner der Gesellschaft beraten oder vermitteln diese den Kauf, weisen sie ihm daher gegebenenfalls zusätzliche Informationen aus, die sich auch auf das Profil des typischen Anlegers beziehen.

Ergänzende Informationen zum sogenannten Zielmarkt und zu den Produktkosten, die sich aufgrund der Umsetzung der Vorschriften der MiFID2-Richtlinie ergeben, und die die Kapitalverwaltungsgesellschaft den Vertriebsstellen zur Verfügung stellt, erhalten Sie in elektronischer Form über die Internetseite der Gesellschaft unter www.dws.de.

Fondsfakten: DWS FlexPension II 2030



Garantiefonds

Juni 2019

Stand 03.06.2019

Fondsdaten

Anlagepolitik

Dynamische Wertsicherungsstrategie (DWS Flexible Portfolio Insurance; kurz: DWS FPI), bei der laufend marktabhängig zwischen der Wertsteigerungskomponente (z.B. Aktienfonds, Rohstoffanlagen) und der Kapitalerhaltkomponente (z.B. ausgewählte Renten- und Geldmarktanlagen) umgeschichtet wird. In länger anhaltend fallenden und sehr schwankungsintensiven Marktphasen kann der Fonds bis zu 100% in Renten-/Geldmarktfonds bzw. Direktanlagen in Renten-/Geldmarktpapieren investieren. Zum exakten Garantiefumfang vgl. Verkaufsprospekt.

Kommentar des Fondsmanagements

Stand 31.05.2019: Trotz grundsätzlich positiver Fundamentaldaten, zeigten sich die Aktienmärkte im Mai insgesamt rückläufig. Hauptursache für diese negative Entwicklung war die jüngste Verschärfung des Handelskonfliktes zwischen den USA und China und die damit verbundenen Gefahren für das allgemein erwartete globale Wachstum. Aufgrund dieser Unsicherheiten ist generell mit einer Fortsetzung der lockeren Geldpolitik zu rechnen. Die Rendite deutscher Bundesanleihen sank im Mai weiter deutlich. Die Entwicklung des Fondspreises ist aufgrund des aktuellen Niedrigzinsumfeldes vorwiegend von der Entwicklung laufzeitkongruenter EUR-Anleihen abhängig.

Morningstar Kategorie™

Garantiefonds

Ratings

(Stand: 30.04.2019)

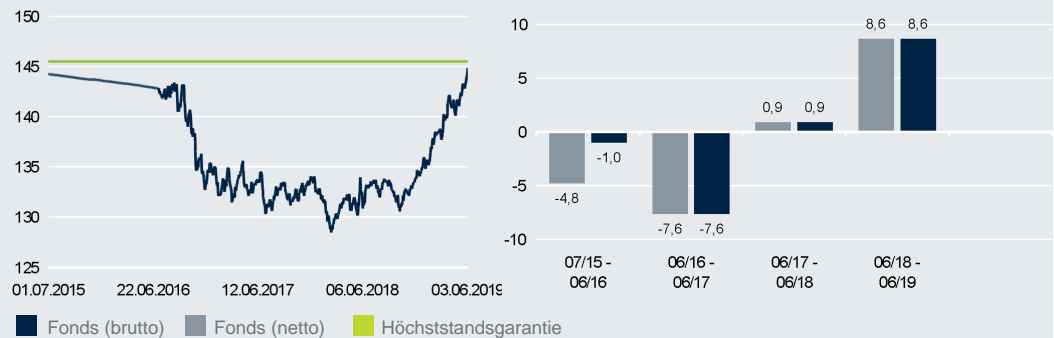
Lipper Leaders:



Wertentwicklung

Wertentwicklung (in EUR)

(in %)



■ Fonds (brutto) ■ Fonds (netto) ■ Höchststandsgarantie

Erläuterungen und Modellrechnung; Annahme: Ein Anleger möchte für 1.000,00 EUR Anteile erwerben. Bei einem max. Ausgabeaufschlag von 4,00% muss er dafür 1.040,00 EUR aufwenden. Die Bruttowertentwicklung (BVI-Methode) berücksichtigt alle auf Fondsebene anfallenden Kosten, die Nettowertentwicklung zusätzlich den Ausgabeaufschlag; weitere Kosten können auf Anlegerebene anfallen (z.B. Depotkosten). Da der Ausgabeaufschlag nur im 1. Jahr anfällt unterscheidet sich die Darstellung brutto/netto nur in diesem Jahr. Wertentwicklungen in der Vergangenheit sind kein verlässlicher Indikator für die künftige Wertentwicklung.

Wertentwicklung kumuliert (in %)

	1 M	1 J	3 J	5 J	seit Aufl.	KJ	3J Ø	5J Ø	2016	2017	2018
EUR	2,4	8,9	1,1	--	0,4	7,2	0,4	--	-5,7	-2,1	1,9

Portfolio-Struktur

	(Gewichtung in %)		(Gewichtung in %)
Wertsteigerungskomponente	0,0	Kapitalerhaltkomponente* / Liquidität	100,0
		<p>* Der Fokus der Kapitalerhaltkomponente liegt auf der Absicherung des Garantiewertes. Dabei wird die Kapitalerhaltkomponente in der Regel die Struktur einer Anleihe abbilden, deren Fälligkeit mit dem Laufzeitende des Fonds zusammenfällt.</p> <p>In Ausnahmefällen kann die Struktur der Kapitalerhaltkomponente hiervon abweichen, z.B. wenn aufgrund bestimmter Marktbedingungen eine Investition in Geldmarktpapiere angebracht erscheint.</p> <p>Die Umsetzung kann über DWS Rentenfonds/Geldmarktfonds und/oder über Floater, ggf. in Verbindung mit Futures und/oder direkt über Staatsanleihen (europäische, insb. deutsche) mit fixem Kupon erfolgen.</p> <p>Die Gewichte der genannten Anlageklassen werden individuell an die Erfordernisse des jeweiligen Teilfonds aufgrund der unterschiedlichen Restlaufzeiten angepasst.</p>	

Fondsfakten: DWS FlexPension II 2030



Garantiefonds

Juni 2019

Stand 03.06.2019

Allgemeine Fondsdaten

Fondsmanager	Andreas Engesser	Ausgabeaufschlag	4,00%
Fondsmanager seit	01.07.2015	Kostenpauschale / Vergütung	0,100%
Fondsmanagergesellschaft	DWS Investment GmbH	Laufende Kosten / TER (1)	0,730%
Fondsmanagementlokation	Deutschland	Vergütung aus Wertpapierleihe	--
Verwaltungsgesellschaft	DWS Investment S.A.	Ertragsverwendung	Thesaurierung
Rechtsform	SICAV	Akkumulierter thes. Ertrag	0,02 EUR
Depotbank	State Street Bank, Lux.	Rücknahmepreis	144,84 EUR
Fondsvermögen	145,9 Mio. EUR	Ausgabepreis	150,63 EUR
Fondswährung	EUR	Höchststandsgarantie	145,50 EUR
Auflegungsdatum	01.07.2015	Garantiedatum	31.12.2030
Geschäftsjahresende	31.12.2019		
Anlegerprofil	Renditeorientiert		
ISIN	LU1218393426		
WKN	DWS 193		

(1) In die laufenden Kosten (TER) finden grundsätzlich sämtliche Kostenpositionen Eingang, die zu Lasten des Fonds entnommen wurden, mit Ausnahme von Transaktionskosten und erfolgsbezogenen Vergütung. Investiert der Fonds einen wesentlichen Anteil seines Fondsvermögens in Zielfonds, so werden auch die Kosten der jeweiligen Zielfonds und erhaltene Zahlungen berücksichtigt. Die hier angegebenen laufenden Kosten fielen im letzten Geschäftsjahr des Fonds an, das am 31.12.2018 endete. Sie können sich von Jahr zu Jahr verändern.

Wichtiger Hinweis: Vertriebsstellen wie etwa Banken oder andere Wertpapierdienstleistungsunternehmen weisen dem interessierten Anleger gegebenenfalls Kosten oder Kostenquoten aus, die von den hier beschriebenen Kosten abweichen und diese übersteigen können. Ursächlich hierfür können neue regulatorische Vorgaben für die Berechnung und den Ausweis der Kosten durch diese Vertriebsstellen sein, und zwar insbesondere infolge der Umsetzung der Richtlinie 2014/65/EU (Richtlinie über Märkte für Finanzinstrumente, Markets in Financial Instruments Directive – „MiFID2-Richtlinie“) ab dem 3. Januar 2018.

Adresse

DWS Investment GmbH

Mainzer Landstraße 11-17
60329 Frankfurt am Main
Tel.: +49 (0) 69 / 910 - 12371
Fax: +49 (0) 69 / 910 - 19090
Internet: www.dws.de
E-Mail: info@dws.de

Hinweis

Zahlen vorbehaltlich Prüfung durch Wirtschaftsprüfer zu Berichtsterminen. Den Verkaufsprospekt erhalten Sie von Ihrem Finanzberater oder der DWS Investment GmbH. Der Verkaufsprospekt enthält ausführliche Risikohinweise. Die in dieser Einschätzung zum Ausdruck gebrachten Ausführungen können sich jederzeit ohne vorherige Ankündigung ändern. Die Ausführungen gehen von unserer Beurteilung der gegenwärtigen Rechts- und Steuerlage aus.

Chancen

Gemäß Anlagepolitik

Risiken

- Falls der Garantiegeber eine Insolvenz erleidet, kann dies zum Erlöschen der Garantie führen.
- Der Anteilswert kann jederzeit unter den Kaufpreis fallen, zu dem der Kunde den Anteil erworben hat.

Wichtiger Hinweis in Zusammenhang mit dem Anlegerprofil:

Anlegerprofil: Renditeorientiert

Der Teilfonds ist für den renditeorientierten Anleger konzipiert, der Kapitalwachstum durch Dividendenausschüttungen und Zinserträge aus Anleihen sowie Geldmarktinstrumenten erzielen möchte. Den Ertragswartungen stehen Risiken im Aktien-, Zins- und Währungsbereich sowie Bonitätsrisiken sowie die Möglichkeit des Verlustes bis zum Totalverlust des eingesetzten Kapitals gegenüber. Der Anleger ist bereit und in der Lage, auch einen finanziellen Verlust zu tragen; er legt keinen Wert auf Kapitalschutz.

Die Gesellschaft übermittelt zusätzliche, das Profil des typischen Anlegers bzw. die Zielkundengruppe für dieses Finanzprodukt betreffende Informationen an Vertriebsstellen und Vertriebspartner. Wird der Anleger beim Erwerb von Anteilen durch Vertriebsstellen bzw. Vertriebspartner der Gesellschaft beraten oder vermitteln diese den Kauf, weisen sie ihm daher gegebenenfalls zusätzliche Informationen aus, die sich auch auf das Profil des typischen Anlegers beziehen.

Ergänzende Informationen zum sogenannten Zielmarkt und zu den Produktkosten, die sich aufgrund der Umsetzung der Vorschriften der MiFID2-Richtlinie ergeben, und die die Kapitalverwaltungsgesellschaft den Vertriebsstellen zur Verfügung stellt, erhalten Sie in elektronischer Form über die Internetseite der Gesellschaft unter www.dws.de.

Fondsfakten: DWS FlexPension II 2031



Garantiefonds

Juni 2019

Stand 03.06.2019

Fondsdaten

Anlagepolitik

Dynamische Wertsicherungsstrategie (DWS Flexible Portfolio Insurance; kurz: DWS FPI), bei der laufend marktabhängig zwischen der Wertsteigerungskomponente (z.B. Aktienfonds, Rohstoffanlagen) und der Kapitalerhaltkomponente (z.B. ausgewählte Renten- und Geldmarktanlagen) umgeschichtet wird. In länger anhaltend fallenden und sehr schwankungsintensiven Marktphasen kann der Fonds bis zu 100% in Renten-/Geldmarktfonds bzw. Direktanlagen in Renten-/Geldmarktpapieren investieren. Zum exakten Garantiefumfang vgl. Verkaufsprospekt.

Kommentar des Fondsmanagements

Stand 31.05.2019: Trotz grundsätzlich positiver Fundamentaldaten, zeigten sich die Aktienmärkte im Mai insgesamt rückläufig. Hauptursache für diese negative Entwicklung war die jüngste Verschärfung des Handelskonfliktes zwischen den USA und China und die damit verbundenen Gefahren für das allgemein erwartete globale Wachstum. Aufgrund dieser Unsicherheiten ist generell mit einer Fortsetzung der lockeren Geldpolitik zu rechnen. Die Rendite deutscher Bundesanleihen sank im Mai weiter deutlich. Hier ein Überblick über ausgewählte Indizes: MSCI World Index (USD): -6,1%, MSCI World Index (EUR): -5,6%, EuroStoxx 50 Index: -5,5%, S&P 500 Index (USD): -6,6%, Nikkei 225 Index (JPY): -6%, Bloomberg Commodity TR Index (EUR): -2,9%. Die Umlaufrendite von 9-10 jährigen Bundesanleihen fiel von 0% auf -0,3%. Der Anteil chancenreicher Anlagen lag zum Monatsende bei etwa 8%. Die Entwicklung des Fondspreises ist somit hauptsächlich von der Entwicklung laufzeitkongruenter EUR-Anleihen abhängig.

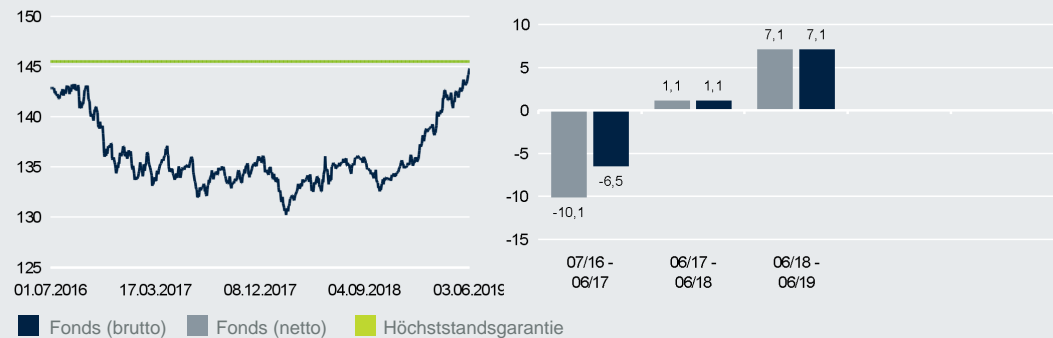
Morningstar Kategorie™

Garantiefonds

Wertentwicklung

Wertentwicklung (in EUR)

(in %)



Erläuterungen und Modellrechnung; Annahme: Ein Anleger möchte für 1.000,00 EUR Anteile erwerben. Bei einem max. Ausgabeaufschlag von 4,00% muss er dafür 1.040,00 EUR aufwenden. Die Bruttowertentwicklung (BVI-Methode) berücksichtigt alle auf Fondsebene anfallenden Kosten, die Nettowertentwicklung zusätzlich den Ausgabeaufschlag; weitere Kosten können auf Anlegerebene anfallen (z.B. Depotkosten). Da der Ausgabeaufschlag nur im 1. Jahr anfällt unterscheidet sich die Darstellung brutto/netto nur in diesem Jahr. Wertentwicklungen in der Vergangenheit sind kein verlässlicher Indikator für die künftige Wertentwicklung.

Wertentwicklung kumuliert (in %)

	1 M	1 J	3 J	5 J	seit Aufl.	KJ	3J Ø	5J Ø	2017	2018
EUR	1,7	7,2	--	--	1,4	7,0	--	--	-1,8	0,6

Portfolio-Struktur

	(Gewichtung in %)	(Gewichtung in %)
Wertsteigerungskomponente	8,0	Kapitalerhaltkomponente* / Liquidität 92,0
<p>* Der Fokus der Kapitalerhaltkomponente liegt auf der Absicherung des Garantiewertes. Dabei wird die Kapitalerhaltkomponente in der Regel die Struktur einer Anleihe abbilden, deren Fälligkeit mit dem Laufzeitende des Fonds zusammenfällt.</p> <p>In Ausnahmefällen kann die Struktur der Kapitalerhaltkomponente hiervon abweichen, z.B. wenn aufgrund bestimmter Marktbedingungen eine Investition in Geldmarktpapiere angebracht erscheint.</p> <p>Die Umsetzung kann über DWS Rentenfonds/Geldmarktfonds und/oder über Floater, ggf. in Verbindung mit Futures und/oder direkt über Staatsanleihen (europäische, insb. deutsche) mit fixem Kupon erfolgen.</p> <p>Die Gewichte der genannten Anlageklassen werden individuell an die Erfordernisse des jeweiligen Teilfonds aufgrund der unterschiedlichen Restlaufzeiten angepasst.</p>		

Fondsfakten: DWS FlexPension II 2031



Garantiefonds

Juni 2019

Stand 03.06.2019

Allgemeine Fondsdaten

Fondsmanager	Andreas Engesser	Ausgabeaufschlag	4,00%
Fondsmanager seit	01.07.2016	Kostenpauschale / Vergütung	1,100%
Fondsmanagergesellschaft	DWS Investment GmbH	Laufende Kosten / TER (1)	1,140%
Fondsmanagementlokation	Deutschland	Vergütung aus Wertpapierleihe	--
Verwaltungsgesellschaft	DWS Investment S.A.	Ertragsverwendung	Thesaurierung
Rechtsform	SICAV	Akkumulierter thes. Ertrag	0,07 EUR
Depotbank	State Street Bank, Lux.	Rücknahmepreis	144,82 EUR
Fondsvermögen	143,3 Mio. EUR	Ausgabepreis	150,62 EUR
Fondswährung	EUR	Höchststandsgarantie	145,50 EUR
Auflegungsdatum	01.07.2016	Garantiedatum	31.12.2031
Geschäftsjahresende	31.12.2019		
Anlegerprofil	Renditeorientiert		
ISIN	LU1355508505		
WKN	DWS 2F4		

(1) In die laufenden Kosten (TER) finden grundsätzlich sämtliche Kostenpositionen Eingang, die zu Lasten des Fonds entnommen wurden, mit Ausnahme von Transaktionskosten und erfolgsbezogenen Vergütung. Investiert der Fonds einen wesentlichen Anteil seines Fondsvermögens in Zielfonds, so werden auch die Kosten der jeweiligen Zielfonds und erhaltene Zahlungen berücksichtigt. Die hier angegebenen laufenden Kosten fielen im letzten Geschäftsjahr des Fonds an, das am 31.12.2018 endete. Sie können sich von Jahr zu Jahr verändern.

Wichtiger Hinweis: Vertriebsstellen wie etwa Banken oder andere Wertpapierdienstleistungsunternehmen weisen dem interessierten Anleger gegebenenfalls Kosten oder Kostenquoten aus, die von den hier beschriebenen Kosten abweichen und diese übersteigen können. Ursächlich hierfür können neue regulatorische Vorgaben für die Berechnung und den Ausweis der Kosten durch diese Vertriebsstellen sein, und zwar insbesondere infolge der Umsetzung der Richtlinie 2014/65/EU (Richtlinie über Märkte für Finanzinstrumente, Markets in Financial Instruments Directive – „MiFID2-Richtlinie“) ab dem 3. Januar 2018.

Adresse

DWS Investment GmbH

Mainzer Landstraße 11-17
60329 Frankfurt am Main
Tel.: +49 (0) 69 / 910 - 12371
Fax: +49 (0) 69 / 910 - 19090
Internet: www.dws.de
E-Mail: info@dws.de

Hinweis

Zahlen vorbehaltlich Prüfung durch Wirtschaftsprüfer zu Berichtsterminen. Den Verkaufsprospekt erhalten Sie von Ihrem Finanzberater oder der DWS Investment GmbH. Der Verkaufsprospekt enthält ausführliche Risikohinweise. Die in dieser Einschätzung zum Ausdruck gebrachten Ausführungen können sich jederzeit ohne vorherige Ankündigung ändern. Die Ausführungen gehen von unserer Beurteilung der gegenwärtigen Rechts- und Steuerlage aus.

Chancen

Gemäß Anlagepolitik

Risiken

- Falls der Garantiegeber eine Insolvenz erleidet, kann dies zum Erlöschen der Garantie führen.
- Der Anteilswert kann jederzeit unter den Kaufpreis fallen, zu dem der Kunde den Anteil erworben hat.

Wichtiger Hinweis in Zusammenhang mit dem Anlegerprofil:

Anlegerprofil: Renditeorientiert

Der Teilfonds ist für den renditeorientierten Anleger konzipiert, der Kapitalwachstum durch Dividendenausschüttungen und Zinserträge aus Anleihen sowie Geldmarktinstrumenten erzielen möchte. Den Ertragswartungen stehen Risiken im Aktien-, Zins- und Währungsbereich sowie Bonitätsrisiken sowie die Möglichkeit des Verlustes bis zum Totalverlust des eingesetzten Kapitals gegenüber. Der Anleger ist bereit und in der Lage, auch einen finanziellen Verlust zu tragen; er legt keinen Wert auf Kapitalschutz.

Die Gesellschaft übermittelt zusätzliche, das Profil des typischen Anlegers bzw. die Zielkundengruppe für dieses Finanzprodukt betreffende Informationen an Vertriebsstellen und Vertriebspartner. Wird der Anleger beim Erwerb von Anteilen durch Vertriebsstellen bzw. Vertriebspartner der Gesellschaft beraten oder vermitteln diese den Kauf, weisen sie ihm daher gegebenenfalls zusätzliche Informationen aus, die sich auch auf das Profil des typischen Anlegers beziehen.

Ergänzende Informationen zum sogenannten Zielmarkt und zu den Produktkosten, die sich aufgrund der Umsetzung der Vorschriften der MiFID2-Richtlinie ergeben, und die die Kapitalverwaltungsgesellschaft den Vertriebsstellen zur Verfügung stellt, erhalten Sie in elektronischer Form über die Internetseite der Gesellschaft unter www.dws.de.

Fondsfakten: DWS FlexPension II 2032



Garantiefonds

Juni 2019

Stand 03.06.2019

Fondsdaten

Anlagepolitik

Dynamische Wertsicherungsstrategie (DWS Flexible Portfolio Insurance; kurz: DWS FPI), bei der laufend marktabhängig zwischen der Wertsteigerungskomponente (z.B. Aktienfonds, Rohstoffanlagen) und der Kapitalerhaltkomponente (z.B. ausgewählte Renten- und Geldmarktanlagen) umgeschichtet wird. In länger anhaltend fallenden und sehr schwankungsintensiven Marktphasen kann der Fonds bis zu 100% in Renten-/Geldmarktfonds bzw. Direktanlagen in Renten-/Geldmarktpapieren investieren. Zum exakten Garantiefumfang vgl. Verkaufsprospekt.

Kommentar des Fondsmanagements

Stand 31.05.2019: Trotz grundsätzlich positiver Fundamentaldaten, zeigten sich die Aktienmärkte im Mai insgesamt rückläufig. Hauptursache für diese negative Entwicklung war die jüngste Verschärfung des Handelskonfliktes zwischen den USA und China und die damit verbundenen Gefahren für das allgemein erwartete globale Wachstum. Aufgrund dieser Unsicherheiten ist generell mit einer Fortsetzung der lockeren Geldpolitik zu rechnen. Die Rendite deutscher Bundesanleihen sank im Mai weiter deutlich. Hier ein Überblick über ausgewählte Indizes: MSCI World Index (USD): -6,1%, MSCI World Index (EUR): -5,6%, EuroStoxx 50 Index: -5,5%, S&P 500 Index (USD): -6,6%, Nikkei 225 Index (JPY): -6%, Bloomberg Commodity TR Index (EUR): -2,9%. Die Umlaufrendite von 9-10 jährigen Bundesanleihen fiel von 0% auf -0,3%. Der Anteil chancenreicher Anlagen lag zum Monatsende bei etwa 12%. Die Entwicklung des Fondspreises ist somit hauptsächlich von der Entwicklung laufzeitkongruenter EUR-Anleihen abhängig.

Morningstar Style-Box™

Marktkapitalisierung



Groß

Mittel

Klein

Substanz Wachstum

Neutral

Anlagestil

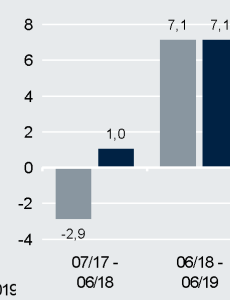
Morningstar Kategorie™

Garantiefonds

Wertentwicklung

Wertentwicklung (in EUR)

(in %)



■ Fonds (brutto) ■ Fonds (netto) ■ Höchststandsgarantie

Erläuterungen und Modellrechnung; Annahme: Ein Anleger möchte für 1.000,00 EUR Anteile erwerben. Bei einem max. Ausgabeaufschlag von 4,00% muss er dafür 1.040,00 EUR aufwenden. Die Bruttowertentwicklung (BVI-Methode) berücksichtigt alle auf Fondsebene anfallenden Kosten, die Nettowertentwicklung zusätzlich den Ausgabeaufschlag; weitere Kosten können auf Anlegerebene anfallen (z.B. Depotkosten). Da der Ausgabeaufschlag nur im 1. Jahr anfällt unterscheidet sich die Darstellung brutto/netto nur in diesem Jahr. Wertentwicklungen in der Vergangenheit sind kein verlässlicher Indikator für die künftige Wertentwicklung.

Wertentwicklung kumuliert (in %)

	1 M	1 J	3 J	5 J	seit Aufl.	KJ	3J Ø	5J Ø	2018
EUR	1,6	7,2	--	--	8,4	7,4	--	--	0,2

Portfolio-Struktur

	(Gewichtung in %)	(Gewichtung in %)
Wertsteigerungskomponente	11,0	Kapitalerhaltkomponente* / Liquidität
		89,0
		* Der Fokus der Kapitalerhaltkomponente liegt auf der laufzeitgerechten Abbildung der Garantie und soll den Wert einer Anleihe mit der Laufzeit des Teilfonds widerspiegeln.
		In Ausnahmefällen kann die Struktur der Kapitalerhaltkomponente hiervon abweichen, z.B. wenn aufgrund bestimmter Marktbedingungen eine Investition in Geldmarktpapiere angebracht erscheint.
		Die Umsetzung erfolgt über DWS Rentenfonds und/oder über Floater in Verbindung mit Futures und/oder direkt über Staatsanleihen (europäische, insb. deutsche) mit fixem Kupon.
		Die Gewichte der genannten Anlageklassen werden individuell an die Erfordernisse des jeweiligen Teilfonds aufgrund der unterschiedlichen Restlaufzeiten angepasst.

Fondsfakten: DWS FlexPension II 2032



Garantiefonds

Juni 2019

Stand 03.06.2019

Allgemeine Fondsdaten

Fondsmanager	Andreas Engesser	Ausgabeaufschlag	4,00%
Fondsmanager seit	01.07.2017	Kostenpauschale / Vergütung	1,100%
Fondsmanagergesellschaft	DWS Investment GmbH	Laufende Kosten / TER (1)	1,150%
Fondsmanagementlokation	Deutschland	Vergütung aus Wertpapierleihe	--
Verwaltungsgesellschaft	DWS Investment S.A.	Ertragsverwendung	Thesaurierung
Rechtsform	SICAV	Akkumulierter thes. Ertrag	0,06 EUR
Depotbank	State Street Bank, Lux.	Rücknahmepreis	144,60 EUR
Fondsvermögen	121,8 Mio. EUR	Ausgabepreis	150,39 EUR
Fondswährung	EUR	Höchststandsgarantie	145,50 EUR
Auflegungsdatum	03.07.2017	Garantiedatum	31.12.2032
Geschäftsjahresende	31.12.2019		
Anlegerprofil	Renditeorientiert		
ISIN	LU1599084297		
WKN	DWS 2NF		

(1) In die laufenden Kosten (TER) finden grundsätzlich sämtliche Kostenpositionen Eingang, die zu Lasten des Fonds entnommen wurden, mit Ausnahme von Transaktionskosten und erfolgsbezogenen Vergütung. Investiert der Fonds einen wesentlichen Anteil seines Fondsvermögens in Zielfonds, so werden auch die Kosten der jeweiligen Zielfonds und erhaltene Zahlungen berücksichtigt. Die hier angegebenen laufenden Kosten fielen im letzten Geschäftsjahr des Fonds an, das am 31.12.2018 endete. Sie können sich von Jahr zu Jahr verändern.

Wichtiger Hinweis: Vertriebsstellen wie etwa Banken oder andere Wertpapierdienstleistungsunternehmen weisen dem interessierten Anleger gegebenenfalls Kosten oder Kostenquoten aus, die von den hier beschriebenen Kosten abweichen und diese übersteigen können. Ursächlich hierfür können neue regulatorische Vorgaben für die Berechnung und den Ausweis der Kosten durch diese Vertriebsstellen sein, und zwar insbesondere infolge der Umsetzung der Richtlinie 2014/65/EU (Richtlinie über Märkte für Finanzinstrumente, Markets in Financial Instruments Directive – „MiFID2-Richtlinie“) ab dem 3. Januar 2018.

Adresse

DWS Investment GmbH

Mainzer Landstraße 11-17
60329 Frankfurt am Main
Tel.: +49 (0) 69 / 910 - 12371
Fax: +49 (0) 69 / 910 - 19090
Internet: www.dws.de
E-Mail: info@dws.de

Hinweis

Zahlen vorbehaltlich Prüfung durch Wirtschaftsprüfer zu Berichtsterminen. Den Verkaufsprospekt erhalten Sie von Ihrem Finanzberater oder der DWS Investment GmbH. Der Verkaufsprospekt enthält ausführliche Risikohinweise. Die in dieser Einschätzung zum Ausdruck gebrachten Ausführungen können sich jederzeit ohne vorherige Ankündigung ändern. Die Ausführungen gehen von unserer Beurteilung der gegenwärtigen Rechts- und Steuerlage aus.

Chancen

Gemäß Anlagepolitik

Risiken

- Der Fonds schichtet marktabhängig zwischen verschiedenen Anlageklassen um. Je nach Marktphase und Umschichtung des Fondsvermögens ist es daher möglich, dass das Risiko des Fonds unterschiedlich hoch ist. Das Risiko- und Ertragsprofil kann daher innerhalb kurzer Zeit stark schwanken.
- Falls der Garantiegeber eine Insolvenz erleidet, kann dies zum Erlöschen der Garantie führen.
- Der Anteilswert kann jederzeit unter den Kaufpreis fallen, zu dem der Kunde den Anteil erworben hat.

Wichtiger Hinweis in Zusammenhang mit dem Anlegerprofil:

Anlegerprofil: Renditeorientiert

Der Teilfonds ist für den renditeorientierten Anleger konzipiert, der Kapitalwachstum durch Dividendenausschüttungen und Zinserträge aus Anleihen sowie Geldmarktinstrumenten erzielen möchte. Den Ertrags Erwartungen stehen Risiken im Aktien-, Zins- und Währungsbereich sowie Bonitätsrisiken sowie die Möglichkeit des Verlustes bis zum Totalverlust des eingesetzten Kapitals gegenüber. Der Anleger ist bereit und in der Lage, auch einen finanziellen Verlust zu tragen; er legt keinen Wert auf Kapitalschutz.

Die Gesellschaft übermittelt zusätzliche, das Profil des typischen Anlegers bzw. die Zielkundengruppe für dieses Finanzprodukt betreffende Informationen an Vertriebsstellen und Vertriebspartner. Wird der Anleger beim Erwerb von Anteilen durch Vertriebsstellen bzw. Vertriebspartner der Gesellschaft beraten oder vermitteln diese den Kauf, weisen sie ihm daher gegebenenfalls zusätzliche Informationen aus, die sich auch auf das Profil des typischen Anlegers beziehen.

Ergänzende Informationen zum sogenannten Zielmarkt und zu den Produktkosten, die sich aufgrund der Umsetzung der Vorschriften der MiFID2-Richtlinie ergeben, und die die Kapitalverwaltungsgesellschaft den Vertriebsstellen zur Verfügung stellt, erhalten Sie in elektronischer Form über die Internetseite der Gesellschaft unter www.dws.de.

Fondsdaten

Anlagepolitik

Dynamische Wertsicherungsstrategie (DWS Flexible Portfolio Insurance; kurz: DWS FPI), bei der laufend marktabhängig zwischen der Wertsteigerungskomponente (z.B. Aktienfonds, Rohstoffanlagen) und der Kapitalerhaltkomponente (z.B. ausgewählte Renten- und Geldmarktanlagen) umgeschichtet wird. In länger anhaltend fallenden und sehr schwankungsintensiven Marktphasen kann der Fonds bis zu 100% in Renten-/Geldmarktfonds bzw. Direktanlagen in Renten-/Geldmarktpapieren investieren. Zum exakten Garantieumfang vgl. Verkaufsprospekt.

Kommentar des Fondsmanagements

Stand 31.05.2019: Trotz grundsätzlich positiver Fundamentaldaten, zeigten sich die Aktienmärkte im Mai insgesamt rückläufig. Hauptursache für diese negative Entwicklung war die jüngste Verschärfung des Handelskonfliktes zwischen den USA und China und die damit verbundenen Gefahren für das allgemein erwartete globale Wachstum. Aufgrund dieser Unsicherheiten ist generell mit einer Fortsetzung der lockeren Geldpolitik zu rechnen. Die Rendite deutscher Bundesanleihen sank im Mai weiter deutlich. Hier ein Überblick über ausgewählte Indizes: MSCI World Index (USD): -6,1%, MSCI World Index (EUR): -5,6%, EuroStoxx 50 Index: -5,5%, S&P 500 Index (USD): -6,6%, Nikkei 225 Index (JPY): -6%, Bloomberg Commodity TR Index (EUR): -2,9%. Die Umlaufrendite von 9-10 jährigen Bundesanleihen fiel von 0% auf -0,3%. Der Anteil chancenreicher Anlagen lag zum Monatsende bei etwa 17%. Die Entwicklung des Fondspreises ist somit hauptsächlich von der Entwicklung laufzeitkongruenter EUR-Anleihen abhängig.

Morningstar Style-Box™

Marktkapitalisierung



Substanz Wachstum
Neutral

Anlagestil

Morningstar Kategorie™

Garantiefonds

Wertentwicklung

Die Darstellung der Wertentwicklung erfolgt nach einer Laufzeit von mindestens einem Jahr nach Auflegung des Fonds / der Anteilsklasse.

Portfolio-Struktur

	(Gewichtung in %)	(Gewichtung in %)
Wertsteigerungskomponente	17,0	Kapitalerhaltkomponente* / Liquidität 83,0

* Der Fokus der Kapitalerhaltkomponente liegt auf der Absicherung des Garantiewertes. Dabei wird die Kapitalerhaltkomponente in der Regel die Struktur einer Anleihe abbilden, deren Fälligkeit mit dem Laufzeitende des Fonds zusammenfällt.

In Ausnahmefällen kann die Struktur der Kapitalerhaltkomponente hiervon abweichen, z.B. wenn aufgrund bestimmter Marktbedingungen eine Investition in Geldmarktpapiere angebracht erscheint.

Die Umsetzung kann über DWS Rentenfonds/Geldmarktfonds und/oder über Floater, ggf. in Verbindung mit Futures und/oder direkt über Staatsanleihen (europäische, insb. deutsche) mit fixem Kupon erfolgen.

Die Gewichte der genannten Anlageklassen werden individuell an die Erfordernisse des jeweiligen Teilfonds aufgrund der unterschiedlichen Restlaufzeiten angepasst.

Fondsfakten: DWS FlexPension II 2033



Garantiefonds

Juni 2019

Stand 03.06.2019

Allgemeine Fondsdaten

Fondsmanager	Andreas Engesser	Ausgabeaufschlag	4,00%
Fondsmanager seit	02.07.2018	Kostenpauschale / Vergütung	1,100%
Fondsmanagergesellschaft	DWS Investment GmbH	Laufende Kosten / TER (1)	1,150%
Fondsmanagementlokation	Deutschland	Vergütung aus Wertpapierleihe	--
Verwaltungsgesellschaft	DWS Investment S.A.	Ertragsverwendung	Thesaurierung
Rechtsform	SICAV	Akkumulierter thes. Ertrag	--
Depotbank	State Street Bank, Lux.	Rücknahmepreis	144,27 EUR
Fondsvermögen	1.468,5 Mio. EUR	Ausgabepreis	150,05 EUR
Fondswährung	EUR	Höchststandsgarantie	145,50 EUR
Auflegungsdatum	02.07.2018	Garantiedatum	31.12.2033
Geschäftsjahresende	31.12.2019		
Anlegerprofil	Renditeorientiert		
ISIN	LU1815111254		
WKN	DWS 2WV		

(1) In die laufenden Kosten (TER) finden grundsätzlich sämtliche Kostenpositionen Eingang, die zu Lasten des Fonds entnommen wurden, mit Ausnahme von Transaktionskosten und erfolgsbezogenen Vergütung. Bei den an dieser Stelle ausgewiesenen laufenden Kosten handelt es sich um eine Kostenschätzung, da der Fonds am 02.07.2018 aufgelegt wurde. Tatsächliche Kosten werden erst nach dem ersten Geschäftsjahr berechnet und offengelegt. Der Jahresbericht des jeweiligen Geschäftsjahres enthält Einzelheiten zu den genau berechneten Kosten.

Wichtiger Hinweis: Vertriebsstellen wie etwa Banken oder andere Wertpapierdienstleistungsunternehmen weisen dem interessierten Anleger gegebenenfalls Kosten oder Kostenquoten aus, die von den hier beschriebenen Kosten abweichen und diese übersteigen können. Ursächlich hierfür können neue regulatorische Vorgaben für die Berechnung und den Ausweis der Kosten durch diese Vertriebsstellen sein, und zwar insbesondere infolge der Umsetzung der Richtlinie 2014/65/EU (Richtlinie über Märkte für Finanzinstrumente, Markets in Financial Instruments Directive – „MiFID2-Richtlinie“) ab dem 3. Januar 2018.

Adresse

DWS Investment GmbH

Mainzer Landstraße 11-17
60329 Frankfurt am Main
Tel.: +49 (0) 69 / 910 - 12371
Fax: +49 (0) 69 / 910 - 19090
Internet: www.dws.de
E-Mail: info@dws.de

Hinweis

Zahlen vorbehaltlich Prüfung durch Wirtschaftsprüfer zu Berichtsterminen. Den Verkaufsprospekt erhalten Sie von Ihrem Finanzberater oder der DWS Investment GmbH. Der Verkaufsprospekt enthält ausführliche Risikohinweise. Die in dieser Einschätzung zum Ausdruck gebrachten Ausführungen können sich jederzeit ohne vorherige Ankündigung ändern. Die Ausführungen gehen von unserer Beurteilung der gegenwärtigen Rechts- und Steuerlage aus.

Chancen

Gemäß Anlagepolitik

Risiken

- Der Fonds schichtet marktabhängig zwischen verschiedenen Anlageklassen um. Je nach Marktphase und Umschichtung des Fondsvermögens ist es daher möglich, dass das Risiko des Fonds unterschiedlich hoch ist. Das Risiko- und Ertragsprofil kann daher innerhalb kurzer Zeit stark schwanken.
- Falls der Garantiegeber eine Insolvenz erleidet, kann dies zum Erlöschen der Garantie führen.
- Der Anteilswert kann jederzeit unter den Kaufpreis fallen, zu dem der Kunde den Anteil erworben hat.

Wichtiger Hinweis in Zusammenhang mit dem Anlegerprofil:

Anlegerprofil: Renditeorientiert

Der Teilfonds ist für den renditeorientierten Anleger konzipiert, der Kapitalwachstum durch Dividendenausschüttungen und Zinserträge aus Anleihen sowie Geldmarktinstrumenten erzielen möchte. Den Ertrags Erwartungen stehen Risiken im Aktien-, Zins- und Währungsbereich sowie Bonitätsrisiken sowie die Möglichkeit des Verlustes bis zum Totalverlust des eingesetzten Kapitals gegenüber. Der Anleger ist bereit und in der Lage, auch einen finanziellen Verlust zu tragen; er legt keinen Wert auf Kapitalschutz.

Die Gesellschaft übermittelt zusätzliche, das Profil des typischen Anlegers bzw. die Zielkundengruppe für dieses Finanzprodukt betreffende Informationen an Vertriebsstellen und Vertriebspartner. Wird der Anleger beim Erwerb von Anteilen durch Vertriebsstellen bzw. Vertriebspartner der Gesellschaft beraten oder vermitteln diese den Kauf, weisen sie ihm daher gegebenenfalls zusätzliche Informationen aus, die sich auch auf das Profil des typischen Anlegers beziehen.

Ergänzende Informationen zum sogenannten Zielmarkt und zu den Produktkosten, die sich aufgrund der Umsetzung der Vorschriften der MiFID2-Richtlinie ergeben, und die die Kapitalverwaltungsgesellschaft den Vertriebsstellen zur Verfügung stellt, erhalten Sie in elektronischer Form über die Internetseite der Gesellschaft unter www.dws.de.

DWS Investment GmbH

Mainzer Landstraße 11-17
60329 Frankfurt am Main
Tel.: +49 (0) 69 / 910 - 12371
Fax: +49 (0) 69 / 910 - 19090
Internet: www.dws.de
E-Mail: info@dws.de

Preisinformation

Börsentäglich in FAZ, Börsen-Zeitung
Internet: www.dws.de
Videotext: ARD-Seite 768f.
Reuters-Seite: DWS 01f.

