

Fondsfakten: DWS Invest Global Bonds High Conviction

Rentenfonds - Internationale Währungen



Mai 2019

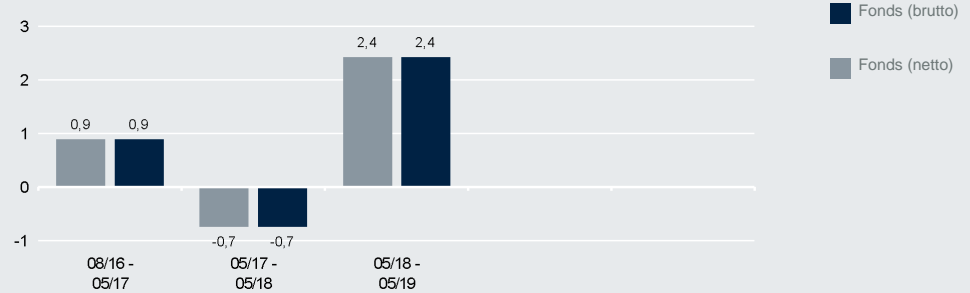
Stand 31.05.2019

Fondsdaten

Marktkommentar

Wertentwicklung³

Wertentwicklung pro Kalenderjahr (in EUR) (in %)



Wertentwicklung pro Monat (in EUR) (in %)

Jahr	Monat	Jan	Feb	Mrz	Apr	Mai	Jun	Jul	Aug	Sep	Okt	Nov	Dez	Jahr	
2019	DWS Invest Global Bonds High Conviction FC	0,8	0,7	0,6	0,4	0,1	--	--	--	--	--	--	--	2,6	
	2018	DWS Invest Global Bonds High Conviction FC	0,4	-0,5	-0,1	-0,1	0,7	-0,2	0,9	-0,3	0,7	0,1	-0,9	-0,5	0,1

Wertentwicklung pro Kalenderjahr (in EUR) (in %)

	2017	2018
DWS Invest Global Bonds High Conviction FC	-1,7	0,1

Volatilität (in EUR) (in %)

	1 J	3 J	5 J	seit Aufl.
DWS Invest Global Bonds High Conviction FC	2,0	--	--	1,8

Morningstar Kategorie™

Global Flexible Bond

³ Erläuterungen und Modellrechnung: Annahme: Ein Anleger möchte für 1.000,00 EUR Anteile erwerben. Da bei dem Fonds kein Ausgabeaufschlag anfällt, muss er dafür 1.000,00 EUR aufwenden. Die Bruttowertentwicklung (BVI-Methode) berücksichtigt alle auf Fondsebene anfallenden Kosten, die Nettowertentwicklung zusätzlich den Ausgabeaufschlag; weitere Kosten können auf Anlegerebene anfallen (z.B. Depotkosten). Da kein Ausgabeaufschlag anfällt ist die Wertentwicklung brutto/netto in jedem Jahr identisch. Wertentwicklungen in der Vergangenheit sind kein verlässlicher Indikator für die künftige Wertentwicklung.

Fondsfakten: DWS Invest Global Bonds High Conviction

Rentenfonds - Internationale Währungen



Mai 2019

Stand 31.05.2019

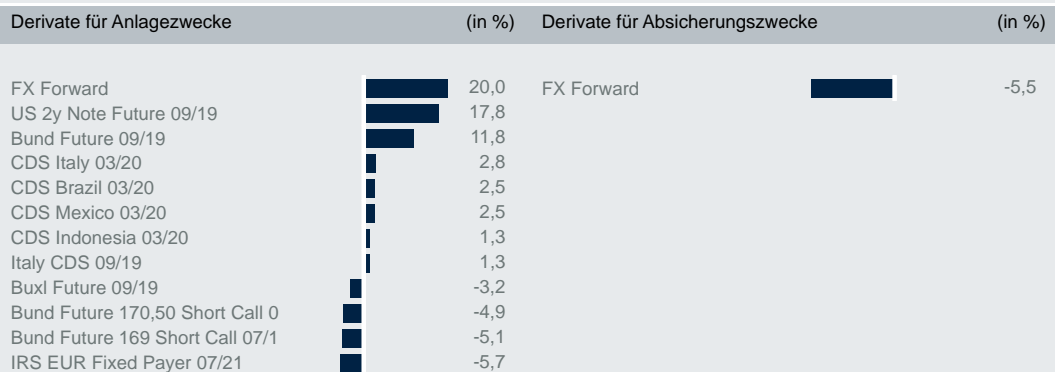
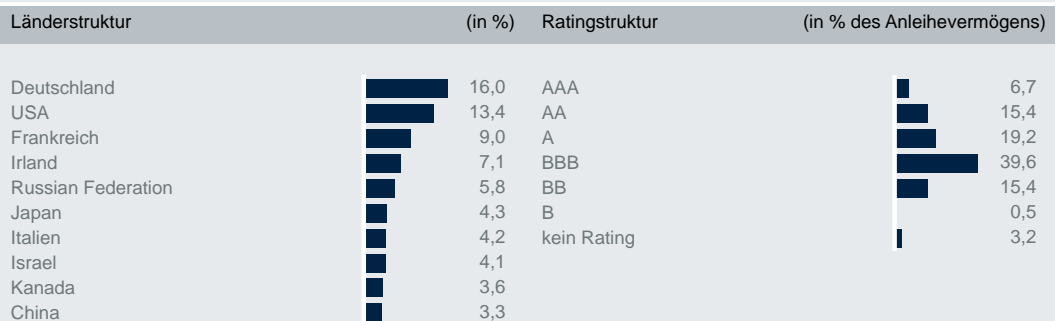
Anlagepolitik

Ziel der Anlagepolitik des DWS Invest Global Bonds High Conviction ist die Erwirtschaftung einer überdurchschnittlichen Rendite für den Teilfonds. Der Begriff „High Conviction“ bezieht sich auf das Fondskonzept. „High Conviction“ (dt. hohe Überzeugung) impliziert, dass – auf der Grundlage der Anlageentscheidung des Portfoliomanagements – Renten- und Währungsstrategien mit höheren Gewichtungen und geringerer Diversifizierung umgesetzt werden als bei einem Produkt, das sich an einer Benchmark orientiert.

Kommentar des Fondsmanagements

Ausführliche Berichte zu den Fonds und den korrespondierenden Kapitalmärkten entnehmen Sie bitte den entsprechenden Jahresberichten.

Portfolio-Struktur



Modified Duration (in Jahren)



Kennzahlen bezogen auf das Fondsvermögen

Durchschnittsrating	A	Rendite (in %)	0,3	Restlaufzeit (in Jahren)	2,7
laufende Verzinsung (in %)	2,2	Anzahl Anleihen	94		

Fondsfakten: DWS Invest Global Bonds High Conviction

Rentenfonds - Internationale Währungen



Mai 2019

Stand 31.05.2019

Wertentwicklung³

Indizierte Wertentwicklung FC(EUR)

(in %)



■ DWS Invest Global Bonds High Conviction FC

Wertentwicklung kumuliert

(in %)

	1 M	1 J	3 J	5 J	seit Aufl.	KJ	3J Ø	5J Ø	2017	2018
FC(EUR)	0,1	2,4	--	--	2,6	2,6	--	--	-1,7	0,1
FD(EUR)	0,1	2,4	--	--	2,6	2,6	--	--	-1,7	0,1
LC(EUR)	0,1	1,9	--	--	1,2	2,4	--	--	-2,2	-0,3
LD(EUR)	0,1	1,9	--	--	1,2	2,4	--	--	-2,2	-0,3
RC(EUR)	0,1	2,4	--	--	2,8	2,6	--	--	--	0,1
TFC(EUR)	0,1	2,4	--	--	2,8	2,6	--	--	--	0,1
TFD(EUR)	0,1	2,4	--	--	2,8	2,6	--	--	--	0,0

Fondsfakten: DWS Invest Global Bonds High Conviction

Rentenfonds - Internationale Währungen



Mai 2019

Stand 31.05.2019

Allgemeine Fondsdaten

Fondsmanager	Bernhard Falk	Fondsvermögen	71,0 Mio. EUR
Fondsmanager seit	01.08.2016	Fondswährung	EUR
Fondsmanagersgesellschaft	DWS Investment GmbH	Auflegungsdatum	01.08.2016
Fondsmanagementlokation	Deutschland	Geschäftsjahresende	31.12.2019
Verwaltungsgesellschaft	DWS Investment S.A.	Anlegerprofil	Wachstumsorientiert
Rechtsform	SICAV		
Depotbank	State Street Bank, Lux.		

Anteilsklasse

Anteils-klasse	Whg.	ISIN	WKN	Ertrags- verwendung	Ausgabe- aufschlag ¹ bis zu	Ausgabe- preis	Rücknahme- preis	Zwischen- gewinn	Verwaltungs- vergütung	Laufende Kosten / TER	zzgl. erfolgsbez. Vergütung	Mindest- anlage
FC	EUR	LU1445758144	DWS 2GP	Thesaurierung	0,00%	102,56	102,56		0,550%	0,67% (1)	--	2.000.000
FD	EUR	LU1445758227	DWS 2GQ	Ausschüttung	0,00%	98,91	98,91		0,550%	0,67% (1)	--	2.000.000
LC	EUR	LU1445758573	DWS 2GR	Thesaurierung	3,00%	104,37	101,24		0,950%	1,14% (1)	--	--
LD	EUR	LU1445758656	DWS 2GS	Ausschüttung	3,00%	101,78	98,73		0,950%	1,13% (1)	--	--
RC	EUR	LU1717102278	DWS 2TM	Thesaurierung	2,50%	105,40	102,77		0,600%	0,73% (1)	--	--
TFC	EUR	LU1663910088	DWS 2QQ	Thesaurierung	0,00%	102,80	102,80		0,550%	0,67% (1)	--	--
TFD	EUR	LU1663908264	DWS 2QP	Ausschüttung	0,00%	100,32	100,32		0,550%	0,68% (1)	--	--

(1) In die laufenden Kosten (TER) finden grundsätzlich sämtliche Kostenpositionen Eingang, die zu Lasten des Fonds entnommen wurden, mit Ausnahme von Transaktionskosten und erfolgsbezogenen Vergütung. Investiert der Fonds einen wesentlichen Anteil seines Fondsvermögens in Zielfonds, so werden auch die Kosten der jeweiligen Zielfonds und erhaltene Zahlungen berücksichtigt. Die hier angegebenen laufenden Kosten fielen im letzten Geschäftsjahr des Fonds an, das am 31.12.2018 endete. Sie können sich von Jahr zu Jahr verändern.

Wichtiger Hinweis: Vertriebsstellen wie etwa Banken oder andere Wertpapierdienstleistungsunternehmen weisen dem interessierten Anleger gegebenenfalls Kosten oder Kostenquoten aus, die von den hier beschriebenen Kosten abweichen und diese übersteigen können. Ursächlich hierfür können neue regulatorische Vorgaben für die Berechnung und den Ausweis der Kosten durch diese Vertriebsstellen sein, und zwar insbesondere infolge der Umsetzung der Richtlinie 2014/65/EU (Richtlinie über Märkte für Finanzinstrumente, Markets in Financial Instruments Directive – „MiFID2-Richtlinie“) ab dem 3. Januar 2018.

Adresse

DWS Investment GmbH

Mainzer Landstraße 11-17
60329 Frankfurt am Main
Tel.: +49 (0) 69 / 910 - 12371
Fax: +49 (0) 69 / 910 - 19090
Internet: www.dws.de
E-Mail: info@dws.de

Hinweis

¹ Bezogen auf den Bruttoanlagebetrag. Bis zu 5% bezogen auf den Bruttoanlagebetrag entspricht bis zu ca. 5,26% bezogen auf den Nettoanlagebetrag. Bis zu 4% bezogen auf den Bruttoanlagebetrag entspricht bis zu ca. 4,17% bezogen auf den Nettoanlagebetrag. Bis zu 3% bezogen auf den Bruttoanlagebetrag entspricht bis zu ca. 3,09% bezogen auf den Nettoanlagebetrag. Bis zu 2% bezogen auf den Bruttoanlagebetrag entspricht bis zu ca. 2,04% bezogen auf den Nettoanlagebetrag. Bis zu 1,5% bezogen auf den Bruttoanlagebetrag entspricht bis zu ca. 1,52% bezogen auf den Nettoanlagebetrag.
Das Sondervermögen weist aufgrund seiner Zusammensetzung/der von dem Fondsmanagement verwendeten Techniken eine erhöhte Volatilität auf, d.h., die Anteilspreise können auch innerhalb kurzer Zeiträume stärkeren Schwankungen nach unten oder nach oben unterworfen sein. Zahlen vorbehaltlich Prüfung durch Wirtschaftsprüfer zu Berichtsterminen. Den Verkaufsprospekt erhalten Sie von Ihrem Finanzberater oder der DWS Investment GmbH. Der Verkaufsprospekt enthält ausführliche Risikohinweise. Die in dieser Einschätzung zum Ausdruck gebrachten Ausführungen können sich jederzeit ohne vorherige Ankündigung ändern. Die Ausführungen gehen von unserer Beurteilung der gegenwärtigen Rechts- und Steuerlage aus.

Die Datenquelle ist Bloomberg, Datastream und Deutsche Asset Management Investment GmbH.

Chancen

Gemäß Anlagepolitik

Risiken

- Der Fonds schließt in wesentlichem Umfang Derivategeschäfte mit verschiedenen Vertragspartnern ab. Ein Derivat ist ein Finanzinstrument, dessen Wert von der Entwicklung eines oder mehrerer Basiswerte abhängt. Es kann aufgrund seiner Ausgestaltung (z.B. aufgrund einer Hebelwirkung) den Fonds stärker beeinflussen, als dies beim unmittelbaren Erwerb der Basiswerte der Fall ist.
- Der Fonds legt in Anleihen an, deren Wert davon abhängt, ob der Aussteller in der Lage ist, seine Zahlungen zu leisten. Die Verschlechterung der Schuldnerqualität (Rückzahlungsfähigkeit und -willigkeit) kann den Wert der Anleihe negativ beeinflussen.
- Das Sondervermögen weist aufgrund seiner Zusammensetzung / der von dem Fondsmanagement verwendeten Techniken eine erhöhte Volatilität auf, d.h., die Anteilspreise können auch innerhalb kurzer Zeiträume stärkeren Schwankungen nach unten oder nach oben unterworfen sein. Der Anteilswert kann jederzeit unter den Kaufpreis fallen, zu dem der Kunde den Anteil erworben hat.

Wichtiger Hinweis in Zusammenhang mit dem Anlegerprofil:

Anlegerprofil: Wachstumsorientiert

Der Teilfonds ist für den wachstumsorientierten Anleger konzipiert, der Kapitalzuwachs überwiegend aus Aktiengewinnen sowie Wechselkursveränderungen erreichen möchte. Den Ertragserwartungen stehen hohe Risiken im Aktien-, Zins- und Währungsbereich sowie Bonitätsrisiken und die Möglichkeit von hohen Verlusten bis zum Totalverlust des eingesetzten Kapitals gegenüber. Der Anleger ist bereit und in der Lage, einen solchen finanziellen Verlust zu tragen; er legt keinen Wert auf einen Kapitalschutz.

Die Gesellschaft übermittelt zusätzliche, das Profil des typischen Anlegers bzw. die Zielkundengruppe für dieses Finanzprodukt betreffende Informationen an Vertriebsstellen und Vertriebspartner. Wird der Anleger beim Erwerb von Anteilen durch Vertriebsstellen bzw. Vertriebspartner der Gesellschaft beraten oder vermitteln diese den Kauf, weisen sie ihm daher gegebenenfalls zusätzliche Informationen aus, die sich auch auf das Profil des typischen Anlegers beziehen.

Ergänzende Informationen zum sogenannten Zielmarkt und zu den Produktkosten, die sich aufgrund der Umsetzung der Vorschriften der MiFID2-Richtlinie ergeben, und die die Kapitalverwaltungsgesellschaft den Vertriebsstellen zur Verfügung stellt, erhalten Sie in elektronischer Form über die Internetseite der Gesellschaft unter www.dws.de.

Wichtige Hinweise

Bedingt durch die Tatsache, dass bei der Preisfixierung durch die Depotbank am letzten Handelstag eines Monats bei einigen Fonds bis zu zehn Stunden Zeitunterschied zwischen Fondspreisermittlung und Benchmarkkursermittlung liegen, kann es im Falle starker Marktbewegungen während dieses Zeitraumes zu Über- und Unterzeichnungen der Fondsperformance im Vergleich zur Benchmarkperformance per Monatsultimo kommen (sogenannter "Pricing Effect").

DWS ist der Markenname unter dem die DWS Group GmbH & Co. KGaA und ihre Tochtergesellschaften ihre Geschäfte betreiben. Die jeweils verantwortlichen rechtlichen Einheiten, die Kunden Produkte oder Dienstleistungen der DWS anbieten, werden in den entsprechenden Verträgen, Verkaufsunterlagen oder sonstigen Produktinformationen benannt.

Die in diesem Dokument enthaltenen Angaben stellen keine Anlageberatung dar.

Die vollständigen Angaben zum Fonds einschließlich der Risiken sind dem jeweiligen Verkaufsprospekt in der geltenden Fassung zu entnehmen. Dieser sowie die jeweiligen „Wesentlichen Anlegerinformationen“ stellen die allein verbindlichen Verkaufsdokumente des Fonds dar. Anleger können diese Dokumente und die jeweiligen zuletzt veröffentlichten Jahres- und Halbjahresberichte in deutscher Sprache bei Ihrem Berater, bei der DWS Investment GmbH, Mainzer Landstraße 11-17, 60329 Frankfurt am Main und, sofern es sich um Luxemburgische Fonds handelt, bei der DWS Investment S.A., 2, Boulevard Konrad Adenauer, L-1115 Luxemburg erhalten sowie elektronisch unter www.dws.de <<http://www.dws.de>> herunterladen.

Alle Meinungsäußerungen geben die aktuelle Einschätzung von DWS Investment GmbH wieder, die sich ohne vorherige Ankündigung ändern kann.

Prognosen sind kein verlässlicher Indikator für die zukünftige Wertentwicklung. Prognosen basieren auf Annahmen, Schätzungen, Ansichten und hypothetischen Modellen oder Analysen, die sich als nicht zutreffend oder nicht korrekt herausstellen können.

Wertentwicklungen der Vergangenheit, sind kein verlässlicher Indikator für die künftige Wertentwicklung.

Die Berechnung der Wertentwicklung erfolgt nach der BVI (Bundesverband Investment und Asset Management) Methode, d.h. ohne Berücksichtigung des Ausgabeaufschlages. Individuelle Kosten wie beispielsweise Gebühren, Provisionen und andere Entgelte sind in der Darstellung nicht berücksichtigt und würden sich bei Berücksichtigung negativ auf die Wertentwicklung auswirken. Wertentwicklungen der Vergangenheit, sind kein verlässlicher Indikator für die künftige Wertentwicklung. Die Bruttowertentwicklung (BVI-Methode) berücksichtigt alle auf Fondsebene anfallenden Kosten (z.B. Verwaltungsvergütung), die Nettowertentwicklung zusätzlich den Ausgabeaufschlag; weitere Kosten können auf Anlegerebene anfallen (z.B. Depotkosten), die in der Darstellung nicht berücksichtigt werden.

Nähere steuerliche Informationen enthält der Verkaufsprospekt.

Die in diesem Dokument enthaltenen Informationen genügen nicht allen gesetzlichen Anforderungen zur Gewährleistung der Unvoreingenommenheit von Anlageempfehlungen und Anlagestrategieempfehlungen und unterliegt keinem Verbot des Handels vor der Veröffentlichung solcher Empfehlungen. Die Vervielfältigung, Veröffentlichung sowie die Weitergabe des Inhalts in jedweder Form ist nicht gestattet.

Wie im jeweiligen Verkaufsprospekt erläutert, unterliegt der Vertrieb des Fonds in bestimmten Rechtsordnungen Beschränkungen. Dieses Dokument und die in ihm enthaltenen Informationen dürfen nur in solchen Staaten verbreitet oder veröffentlicht werden, in denen dies nach den jeweils anwendbaren Rechtsvorschriften zulässig ist. So darf der Fonds weder innerhalb der USA, noch an oder für Rechnung von US-Personen oder in den USA ansässigen Personen zum Kauf angeboten oder an diese verkauft werden.

Alpha

Maß für die risikoadjustierte Mehrrendite einer Anlage gegenüber einer Benchmark. Das Alpha misst den Teil der Kursentwicklung, der nicht mit der Marktbewegung und dem Marktrisiko erklärt werden kann, sondern auf der Auswahl von Wertpapieren innerhalb dieses Marktes beruht. Alpha ist ein Maß, um den aktiven Performancebeitrag des Portfoliomanagers zu messen. Das Alpha ist auch ein guter Maßstab beim Vergleich mehrerer Fonds. Die Berechnung der Kennzahl erfolgt auf 36 Monate.

Beta-Faktor

Sensitivitätskennzahl, die eine durchschnittliche prozentuale Veränderung des Fondspreises angibt, wenn der Markt (Benchmark) um 1% steigt oder fällt. Ein Wert über (unter) 1 bedeutet im Schnitt eine stärkere (schwächere) Bewegung des Fonds gegenüber der Benchmark. Die Berechnung der Kennzahl erfolgt auf 36 Monate.

Duration (in Jahren/in Monaten)

Kennzahl zur Beurteilung der Zinsempfindlichkeit von Vermögensanlagen. Die Duration - von Frederick Macaulay entwickelt - gibt die durchschnittliche Bindungsdauer des eingesetzten Kapitals an. Durch zwischenzeitliche Zinszahlungen auf das angelegte Kapital ist die Duration kürzer als die --> Restlaufzeit. Diese Variante der Duration wird hier dargestellt und bezieht sich auf das investierte Fondsvermögen (ohne „Bar und Sonstiges“).

Durchschnittliche Dividendenrendite

Kennzahl, welche die durchschnittliche Dividendenhöhe, bezogen auf den jeweiligen aktuellen Aktienkurs, misst. Diese Zahl berechnet sich auf Basis der im Fonds enthaltenen Aktien (inkl. ADRs/GDRs -> Depository Receipts) und REITs.

Durchschnittliche Marktkapitalisierung

Kennzahl, welche die durchschnittliche Marktkapitalisierung der im Fonds enthaltenen Aktien, REITs und ADRs/GDRs (Depository Receipts) misst. Die Marktkapitalisierung stellt den gesamten Marktwert eines Unternehmens dar, der mittels Multiplikation der Zahl der ausgegebenen Aktien mit ihrem aktuellen Aktienkurs ermittelt wird.

Information Ratio

Die Information Ratio misst die Differenz zwischen der annualisierten Durchschnittsrendite des Fonds und der der Benchmark, geteilt durch den --> Tracking Error. Je höher dieser Wert, desto mehr Rendite erhält der Investor für das im Fonds eingegangene Risiko. Die Berechnung der Kennzahl erfolgt auf 36 Monate.

Korrelationskoeffizient

Dient als Maß zur Beschreibung, wie häufig sich zwei Werte (Fonds gegenüber Benchmark) in dieselbe Richtung bewegen. Der Wert für den Korrelationskoeffizient liegt zwischen -1 und +1. Eine Korrelation von +1 besagt, dass sich ein Fonds generell in dieselbe Richtung wie die Benchmark bewegt. -1 weist auf einen generell entgegengesetzten Verlauf des Fonds hin. Liegt der Wert der Korrelation bei 0, gibt es keinen Zusammenhang im Preisverlauf zwischen Fonds und Benchmark.

Die Berechnung der Kennzahl erfolgt auf 36 Monate.

Laufende Verzinsung

Die laufende Verzinsung unterscheidet sich vom Nominalzins, weil Wertpapiere zu einem Börsenkurs gekauft werden, der höher oder niedriger sein kann als der Nennwert. Da die Zinsen stets auf den Nennwert gezahlt werden, gilt folgende Berechnung: $(\text{Zinssatz} \times 100) / \text{Kurswert} = \text{laufende Verzinsung}$.

Maximum Drawdown

Der Maximum Drawdown ist der absolut größte Wertrückgang in Prozent in einer angegebenen Zeitperiode. Es wird betrachtet, in welchem Ausmaß der Fonds vom Höchststand bis zum Tiefststand im ausgewählten Zeitraum an Wert verloren hat. Die Berechnung der Kennzahl erfolgt auf 36 Monate.

Modified Duration

Dient als Maßzahl zur Zinssensitivität. Die Modified Duration gibt die prozentuale Kursänderung einer Anleihe (eines Portfolios) an, wenn sich der Marktzins um 1% verändert. Um die prozentuale Veränderung der Anleihe zu errechnen, muss die Modified Duration der Anleihe mit der prozentuellen Veränderung des Zinssatzes multipliziert werden. Sie ist eine Kennzahl, mit deren Hilfe der Anleger auf einen Blick Kurschancen und -risiken einer Anleihe abschätzen kann.

Rendite

Die Rendite bezeichnet den Jahresertrag einer Kapitalanlage, gemessen als tatsächliche Verzinsung (Effektivverzinsung) des eingesetzten Kapitals. Sie beruht auf den Erträgen des Fonds (z.B. Zinsen, Dividenden, realisierte Kursgewinne) und den Kursveränderungen der im Fonds befindlichen Werte. Die Rendite eines Fonds bezieht sich auf das investierte Fondsvermögen (ohne „Bar und Sonstiges“) und ist „brutto“ ausgewiesen, d.h. vor Abzug von Kostenpauschale/Vergütung.

Restlaufzeit (in Jahren/in Monaten)

Zeitraum bis zur Endfälligkeit einer Verbindlichkeit, z.B. einer Anleihe. Bezieht sich auf das investierte Fondsvermögen (ohne „Bar und Sonstiges“).

Sharpe-Ratio

Risikomaß, entwickelt von William F. Sharpe. Es betrachtet, inwieweit eine Rendite über einer risikofreien Geldanlage erzielt wurde (Überschussrendite) und setzt dies ins Verhältnis zum eingegangenen Risiko. Je höher die Sharpe-Ratio, desto mehr Rendite erhält der Anleger für das eingegangene Anlagerisiko (ausgedrückt in Volatilität). Die Sharpe-Ratio kann man zum Vergleichen mehrerer Fonds anwenden. Die Berechnung der Kennzahl erfolgt auf 36 Monate.

Tracking Error

Der Tracking Error ist die Standardabweichung der Renditedifferenz zwischen Fonds und Benchmark. Er ist somit ein Gütemaß und gibt an, inwieweit ein Fondsmanager die Benchmark nachbildet. Die Berechnung der Kennzahl erfolgt auf 36 Monate.

VaR (Value at Risk)

Risikomaß, das angibt, welchen Wertverlust ein Fonds mit einer gegebenen Wahrscheinlichkeit für einen gegebenen Zeithorizont (Haltedauer) nicht überschreitet. Die Berechnung des VaR erfolgt auf Basis täglicher Preise der im Portfolio enthaltenen Einzeltitel für ein Jahr.

Volatilität

Die Volatilität drückt aus, wie sehr die Rendite einer Geldanlage (zum Beispiel die Anteilpreisentwicklung eines Fonds) in einem bestimmten Zeitraum um einen Mittelwert schwankt. Sie ist somit ein Maß für den Risikogehalt eines Fonds. Je stärker die Schwankungen, umso höher ist also die Volatilität. Anhand der Volatilität lässt sich abschätzen, wie stark das Gewinn- und Verlustpotential einer Anlage schwanken kann. Die Berechnung der Kennzahl erfolgt auf 36 Monate.