

# DWS Top Dividende LD

## Sachwertanlage mit laufendem Einkommen aus Dividenden<sup>1</sup>



Wer in unruhigen Zeiten nach einer langfristigen Anlage sucht, sollte auch Dividendenwerte ins Auge fassen. Durch die jährlichen Ausschüttungen – „Dividenden-Zins“ – bieten sie ein regelmäßiges Einkommen.

### Dividenden als sichtbares Zeichen für Erfolg

Die nach wie vor niedrigen Zinsen und die zunehmenden Schwankungen an den Aktienmärkten stellen Anleger vor echte Herausforderungen. Hier kommen Dividententitel ins Spiel. Sie bieten die Chance auf Kursgewinne und zusätzlich höhere laufende Erträge durch regelmäßige Dividendenzahlungen im Vergleich zum Gesamtaktienmarkt (MSCI World-Index<sup>2</sup>). Unternehmen mit einer hohen Dividendenrendite<sup>3</sup> können sich u.a. auszeichnen durch

#### \_ eine höhere Kapitaldisziplin:

Die Dividende<sup>1</sup> ist oft ein fester Bestandteil des jährlichen Budgets. Dieser Teil des Gewinns steht dem Unternehmen nicht mehr für Investitionen zur Verfügung. Eine knappe Ressource (Gewinn nach Dividende<sup>1</sup>) wird vom Unternehmen damit effizienter verwendet.

#### \_ geringere Schwankungen des Aktienkurses:

Die Attraktivität einer Aktie wird maßgeblich auch von der Dividende<sup>1</sup> bestimmt. Im langfristigen Durchschnitt stammt rund die Hälfte des Gesamtertrages einer Aktienanlage aus Dividendenzahlungen<sup>4</sup>, die sich häufig stabilisierend auf die Kurse auswirken.

### DWS Top Dividende: Ausschüttung 2018

- \_ Ausschüttung 2018: rund **500 Mio. Euro**
- \_ Ausschüttung pro Anteil 2018: **3,40 Euro**
- \_ Durchschnittliche Ausschüttungsrendite seit Auflegung: **3,4 % p.a.**
- \_ Gesamtausschüttung seit Auflegung: **3,8 Mrd. Euro<sup>5</sup>**
- \_ Verwaltetes Fondsvermögen von global anlegenden Dividendenfonds: **24 Mrd. Euro**
- \_ Marktanteil Morningstar-Kategorie „Aktieneinkommen Global“: **25 %** (Stand: Ende März 2019)

### Erfolgskonzept

- \_ Weltweite Anlage in Aktien, die eine höhere Dividendenrendite<sup>3</sup> als der Marktdurchschnitt erwarten lassen.
- \_ Der Schwerpunkt liegt auf Aktien von Unternehmen, die hohe und stabile, eher konjunkturunabhängige Cashflows<sup>6</sup> aufweisen.
- \_ Angestrebt wird über einen kompletten Markt- und Konjunkturzyklus hinweg eine aktienmarktähnliche Rendite bei niedrigeren Schwankungen.

Der Investmentansatz des DWS Top Dividende basiert auf der Kombination von quantitativer Analyse und aktivem Fondsmanagement. Das speziell entwickelte quantitative Analysemodell besteht aus drei Parametern, die in unterschiedlicher Gewichtung in die Auswertung des Anlageuniversums eingehen:

- \_ Dividendenrendite<sup>3</sup> zu 50 %
- \_ Ausschüttungsquote zu 25 %
- \_ Dividendenwachstum zu 25 %

<sup>1</sup> Dividende: Gewinnausschüttung eines Unternehmens an seine Anteilseigner

<sup>2</sup> MSCI World: Ist ein internationaler Aktienindex, der die Wertentwicklung von Unternehmen in 23 Industrieländern abbildet. Mit 1.612 Unternehmen weltweit spiegelt der MSCI World Index ungefähr 85% der Marktkapitalisierung in den Industrieländern wider. Er wird in drei Varianten berechnet, als Kursindex, als Performanceindex ohne Berücksichtigung von Quellensteuern und als Performanceindex mit Berücksichtigung von Quellensteuern. Veröffentlicht wird in der Regel der Kursindex.

<sup>3</sup> Dividendenrendite: Ergibt sich aus Division der Dividende durch den aktuellen Aktienkurs multipliziert mit 100 und gibt die Verzinsung des investierten Kapitals je Aktie in Prozent an.

<sup>4</sup> Quelle: DWS International GmbH.

Wertentwicklung DAX mit und ohne Dividenden (Januar 1988 bis Oktober 2018).

<sup>5</sup> Bezogen auf den durchschnittlichen Rücknahmepreis seit Auflegung bis einschl. Oktober 2018; Auflegung von DWS Top Dividende: 28.04.2003; Quelle: DWS Investment GmbH. Ohne Berücksichtigung des Ausgabeaufschlags<sup>7</sup>. Individuelle Kosten wie Gebühren, Provisionen und andere Entgelte sind in der Darstellung nicht berücksichtigt. Die Ausschüttung kann in den kommenden Jahren niedriger ausfallen. Stand: Oktober 2018

<sup>6</sup> Cashflow: Englisch für Kapitalflussrechnung. Wird regelmäßig auch zur Bezeichnung der Position Mittelzuflüsse (vor Investitionen und Finanzierung) in der Kapitalflussrechnung benutzt.

<sup>7</sup> Ausgabeaufschlag: Der Ausgabeaufschlag ist eine einmalige Gebühr, die beim Erwerb von Fondsanteilen anfällt. Quelle: FAZ.NET Börsenlexikon

<sup>8</sup> Volatilität: Ein Parameter zur Bestimmung der Schwankungsbreite eines Wertes wie beispielsweise eines Aktienkurses  
Quellen zu 1, 2, 3, 6 und 8: <https://www.dws.de/lernen/zum-nachschlagen/glossar/Wertentwicklungen-in-der-Vergangenheit-sind-kein-verlässlicher-Indikator-für-zukünftige-Wertentwicklungen>. Prognosen basieren auf Annahmen, Schätzungen, Ansichten und hypothetischen Modellen oder Analysen, welche sich als falsch heraus stellen können. Copyright © 2019 Morningstar Inc. Alle Rechte vorbehalten. Die hierin enthaltenen Informationen 1. sind für Morningstar und/oder ihre Inhalte-Anbieter urheberrechtlich geschützt; 2. dürfen nicht vervielfältigt oder verbreitet werden; und 3. deren Richtigkeit, Vollständigkeit oder Aktualität wird nicht garantiert. Weder Morningstar noch deren Inhalte-Anbieter sind verantwortlich für etwaige Schäden oder Verluste, die aus der Verwendung dieser Informationen entstehen.

**DWS TOP DIVIDENDE LD:  
WERTENTWICKLUNG KUMULIERT**



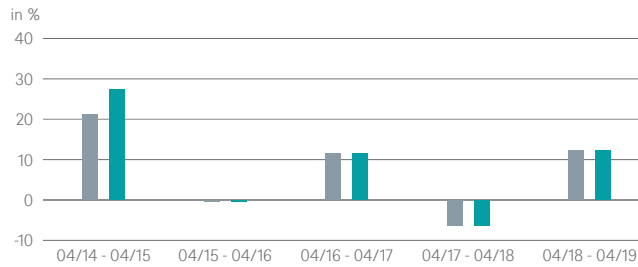
■ DWS Top Dividende, indiziert: 30.04.2014 = 100

Wertentwicklung in %

1 Jahr	3 Jahre	5 Jahre	10 Jahre	s. Aufl. 28.04.2003
12,2	17,2	48,8	180,5	316,4

Die Brutto-Wertentwicklung (BVI-Methode) berücksichtigt alle auf Fondsebene anfallenden Kosten, die Netto-Wertentwicklung zusätzlich den Ausgabeaufschlag<sup>4</sup>. Weitere Kosten können auf Anlegerebene anfallen (z.B. Depotkosten). Da der Ausgabeaufschlag<sup>4</sup> nur im ersten Jahr anfällt, unterscheidet sich die Darstellung brutto/netto nur in diesem Jahr. Wertentwicklungen in der Vergangenheit sind kein verlässlicher Indikator für die künftige Wertentwicklung. Stand: Ende April 2019, Quelle: DWS International GmbH

**DWS TOP DIVIDENDE LD: WERTENTWICKLUNG  
IN DEN VERGANGENEN 12-MONATS-PERIODEN**



■ Fonds (netto) ■ Fonds (brutto)

**DER FONDS IM ÜBERBLICK (Anteilsklasse LD)**

Ausgabeaufschlag <sup>7</sup> bis zu	5,000 %
Kostenpauschale p.a.	1,450 %
Laufende Kosten (Stand 30.09.2018) zzgl. erfolgsbez. Vergütung	1,450 %
zzgl. Vergütung aus Wertpapierleihe	-
Ertragsverwendung	Ausschüttung
Geschäftsjahr	1. Oktober bis 30. September
ISIN / WKN	DE0009848119 / 984811
Preisinformation	Internet: <a href="http://www.dws.de">www.dws.de</a> ; Reuters-Seite: DWS 01ff, Bloomberg
Depotbank	State Street Bank GmbH

Das Dokument enthält Informationen zur Anteilsklasse LD. Hinweise zu ggf. weiteren Anteilsklassen können dem aktuell gültigen Verkaufsprospekt entnommen werden. Vertriebsstellen wie etwa Banken oder andere Wertpapierdienstleistungsunternehmen weisen dem interessierten Anleger gegebenenfalls Kosten oder Kostenquoten aus, die von den hier beschriebenen Kosten abweichen und diese übersteigen können. Ursächlich hierfür können neue regulatorische Vorgaben für die Berechnung und den Ausweis der Kosten durch diese Vertriebsstellen sein, und zwar insbesondere infolge der Umsetzung der Richtlinie 2014/65/EU (Richtlinie über Märkte für Finanzinstrumente, Markets in Financial Instruments Directive – „MiFID2-Richtlinie“) ab dem 3. Januar 2018.

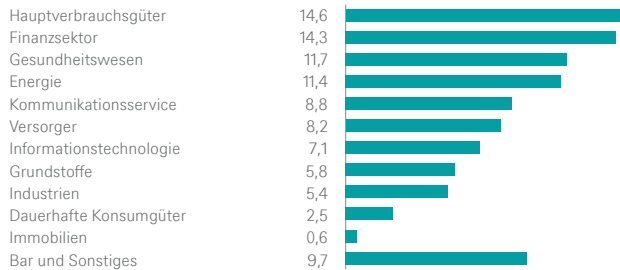
**Wichtige Hinweise**

DWS ist der Markenname unter dem die DWS Group GmbH & Co. KGaA und ihre Tochtergesellschaften ihre Geschäfte betreiben. Die jeweils verantwortlichen rechtlichen Einheiten, die Kunden Produkte oder Dienstleistungen der DWS anbieten, werden in den entsprechenden Verträgen, Verkaufsunterlagen oder sonstigen Produktinformationen benannt. Die in diesem Dokument enthaltenen Angaben stellen keine Anlageberatung dar. Die vollständigen Angaben zum Fonds einschließlich der Risiken sind dem jeweiligen Verkaufsprospekt in der geltenden Fassung zu entnehmen. Dieser sowie die „Wesentlichen Anlegerinformationen“ stellen die allein verbindlichen Verkaufsdokumente des Fonds dar. Anleger können diese Dokumente und die jeweiligen zuletzt veröffentlichten Jahres- und Halbjahresberichte in deutscher Sprache bei ihrem Berater, bei der DWS Investment GmbH, Mainzer Landstraße 11-17, 60329 Frankfurt am Main und, sofern es sich um Luxemburgische Fonds handelt, bei der DWS Investment S.A., 2, Boulevard Konrad Adenauer, L-1115 Luxemburg erhalten sowie elektronisch unter [www.dws.de](http://www.dws.de) herunterladen.

Alle Meinungsäußerungen geben die aktuelle Einschätzung von DWS Investment GmbH wieder, die sich ohne vorherige Ankündigung ändern kann. Ergänzende Informationen zum sogenannten Zielmarkt und zu den Produktkosten, die sich aufgrund der Umsetzung der Vorschriften der MiFID2-Richtlinie ergeben und die die Kapitalverwaltungsgesellschaft den Vertriebsstellen zur Verfügung stellt, sind in elektronischer Form über die Internetseite der Gesellschaft unter [www.dws.de](http://www.dws.de) erhältlich. Prognosen sind kein verlässlicher Indikator für die zukünftige Wertentwicklung. Prognosen basieren auf Annahmen, Schätzungen, Ansichten und hypothetischen Modellen oder Analysen, die sich als nicht zutreffend oder nicht korrekt herausstellen können. Wertentwicklungen der Vergangenheit, simuliert oder tatsächlich realisiert, sind kein verlässlicher Indikator für die künftige Wertentwicklung. Die Bruttowertentwicklung (BVI-Methode) berücksichtigt alle auf Fondsebene anfallenden Kosten (z.B. Verwaltungsvergütung), die Nettowertentwicklung zusätzlich den Ausgabeaufschlag<sup>7</sup>; weitere Kosten können auf Anlegerebene anfallen (z.B. Depotkosten), die in der Darstellung nicht berücksichtigt werden.

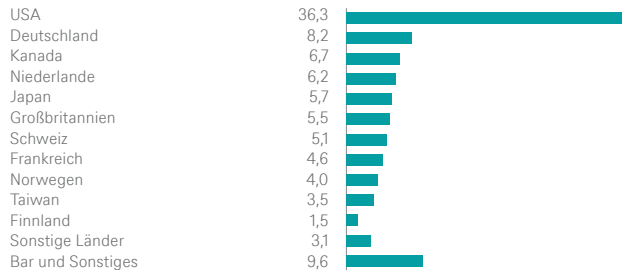
Nähere steuerliche Informationen enthält der Verkaufsprospekt. Die in diesem Dokument enthaltenen Informationen genügen nicht allen gesetzlichen Anforderungen zur Gewährleistung der Unvoreingenommenheit von Anlageempfehlungen und Anlagestrategieempfehlungen und unterliegen keinem Verbot des Handels vor der Veröffentlichung solcher Empfehlungen. Die Veröffentlichung, Veröffentlichung sowie die Weitergabe des Inhalts in jedweder Form ist nicht gestattet. Wie im jeweiligen Verkaufsprospekt erläutert, unterliegt der Vertrieb des oben genannten Fonds in bestimmten Rechtsordnungen Beschränkungen. Dieses Dokument und die in ihm enthaltenen Informationen dürfen nur in solchen Staaten verbreitet oder veröffentlicht werden, in denen dies nach den jeweils anwendbaren Rechtsvorschriften zulässig ist. So darf der hierin genannte Fonds weder innerhalb der USA, noch an oder für Rechnung von US-Personen oder in den USA ansässigen Personen zum Kauf angeboten oder an diese verkauft werden. DWS International GmbH 2019, Stand: Mai 2019; CRC 064394 (01/2019)

**DWS TOP DIVIDENDE: FONDSVERMÖGEN NACH BRANCHEN**  
(in % des Fondsvermögens)



Die Vermögensallokation kann jederzeit und ohne Vorankündigung geändert werden. Stand: Ende April 2019

**DWS TOP DIVIDENDE: FONDSVERMÖGEN NACH LÄNDERN**  
(in % des Fondsvermögens)



Die Vermögensallokation kann jederzeit und ohne Vorankündigung geändert werden. Stand: Ende April 2019

**Risiken in der Übersicht**

- \_ Dividendenausfälle und -kürzungen
- \_ Markt-, branchen- und unternehmens-bedingte Kursverluste
- \_ Wechselkursverluste
- \_ Der Fonds schließt in wesentlichem Umfang Derivategeschäfte mit verschiedenen Vertragspartnern ab. Falls ein Vertragspartner keine Zahlungen leistet, zum Beispiel aufgrund einer Insolvenz, kann dies dazu führen, dass die Anlage einen Verlust erleidet. Finanzderivate unterliegen weder der gesetzlichen noch der

- freiwilligen Einlagensicherung.
- \_ Das Sondervermögen weist aufgrund seiner Zusammensetzung/ der von dem Fondsmanagement verwendeten Techniken eine erhöhte Volatilität<sup>8</sup> auf, d.h., die Anteilspreise können auch innerhalb kurzer Zeiträume stärkeren Schwankungen nach unten oder nach oben unterworfen sein.
- \_ Der Anteilswert kann jederzeit unter den Kaufpreis fallen, zu dem der Kunde den Anteil erworben hat.