

DWS Deutschland

Aktienfonds „Made in Germany“



Ein klarer Vorteil: der Standort Deutschland

Trotz anhaltender Staatsschuldenkrise in Europa: Deutschland steht im internationalen Kontext gut da. Unsere zehn Gründe, die für Deutschland sprechen¹:

- _ Eine der weltweit führenden Volkswirtschaften
- _ Hohe Produktivität
- _ Deutschland ist ein Global Player
- _ Starker Mittelstand
- _ Hohe Anzahl an Weltmarktführern
- _ Attraktive Förderprogramme
- _ Exzellentes Fachkräftereservoir
- _ Wettbewerbsfähige Steuersätze
- _ Innovationskraft
- _ Sicheres Investitionsumfeld

¹ Quelle: DWS International GmbH, Januar 2019

² Zusätzlicher Index zum bekannten Deutschen Aktienindex (DAX). Der CDAX enthält alle an der Frankfurter Wertpapierbörse im General Standard und Prime Standard notierten deutschen Aktien.

³ Blue Chips: Blue Chip ist eine ursprünglich US-amerikanische, heute weltweit gebräuchliche Bezeichnung für Unternehmen oder Kunden mit besonders hohem Wert. Quelle: Wikipedia

⁴ Benchmark: Eine Vergleichsgröße, zu der ein Wert oder ein Ergebnis ins Verhältnis gesetzt werden kann.

⁵ Ausgabeaufschlag: Der Ausgabeaufschlag ist eine einmalige Gebühr, die beim Erwerb von Fondsanteilen anfällt. Quelle: FAZ.NET Börsenlexikon

⁶ Volatilität: Ein Parameter zur Bestimmung der Schwankungsbreite eines Wertes wie beispielsweise eines Aktienkurses

Quellen zu 4, 5 und 6: www.dws.de/lernen/zum-nachschlagen/glossar/

„Made in Germany“ weiterhin gefragt

Der Export dürfte nach wie vor ein starkes Standbein bleiben: „Made in Germany“ ist im Ausland beliebt und begehrt.

Viele Unternehmen profitieren von langfristigen strukturellen Trends wie

- _ weltweiter Auf- und Ausbau der Infrastruktur
- _ wachsender Bedarf an energieeffizienter Technologie
- _ steigende Nachfrage in den Schwellenländern nach deutschen Gütern.

DWS Deutschland – Deutsche Unternehmen im Fokus

- _ Investition überwiegend in Aktien deutscher Unternehmen
- _ Anlageuniversum von rund 500 Unternehmen der „ersten und zweiten deutschen Aktien-Liga“ (CDAX = Composite DAX2)
- _ Schwerpunkt bilden die großen Standardwerte (Blue Chips³)
- _ Der Fonds ist ein Basisinstrument zur Abbildung des deutschen Aktienmarktes

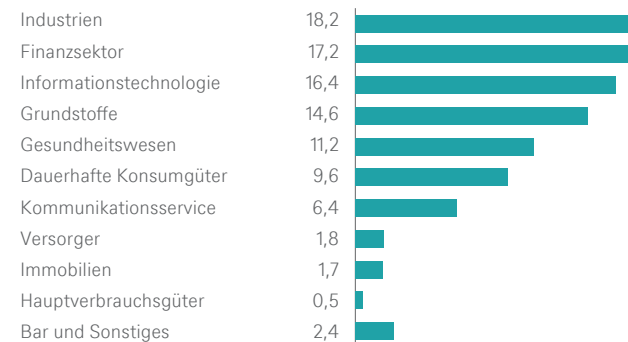
Flexible Mischung

Der DWS Deutschland hat die Möglichkeit, besonders aussichtsreiche Branchen zeitweise stärker zu gewichten oder weniger renditeträchtig erscheinende Gebiete zu reduzieren.

Entsprechend der Markterwartung der Experten der DWS bzw. der Marktentwicklung werden flexibel Nebenwerte – kleine und mittelgroße Unternehmen (Small und Mid Caps) beigemischt.

Gerade im Segment der Nebenwerte finden sich Unternehmen, die von langfristigen strukturellen Wirtschaftstrends profitieren könnten.

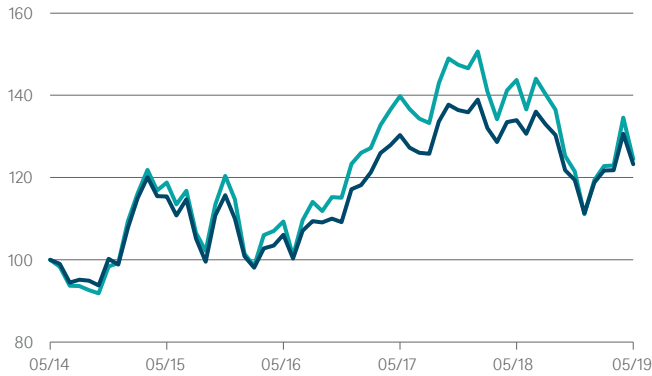
DWS DEUTSCHLAND: FONDSVERMÖGEN NACH BRANCHEN (in % des Fondsvermögens)



Die Vermögensallokation kann jederzeit und ohne Vorankündigung geändert werden. Stand: Ende Mai 2019; Quelle: DWS International GmbH

Prognosen basieren auf Annahmen, Schätzungen, Ansichten und hypothetischen Modellen oder Analysen, welche sich als falsch heraus stellen können.

**DWS DEUTSCHLAND LC:
WERTENTWICKLUNG KUMULIERT**



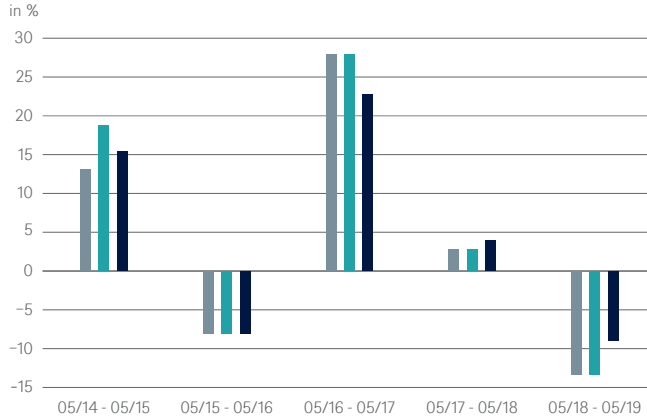
■ DWS Deutschland LC ■ Benchmark⁴: CDAX (RI)
indexiert: 31.05.2014 = 100

Wertentwicklung in % (Benchmark⁴ in Klammern)

1 Jahr	3 Jahre	5 Jahre	10 Jahre	s. Aufl. 20.10.1993
-13,4 (-8,0)	13,9 (16,2)	24,5 (23,3)	207,1 (158,5)	659,5 (451,4)

Die Brutto-Wertentwicklung (BVI-Methode) berücksichtigt alle auf Fondsebene anfallenden Kosten, die Netto-Wertentwicklung zusätzlich den Ausgabeaufschlag⁵. Weitere Kosten können auf Anlegerebene anfallen (z.B. Depotkosten). Da der Ausgabeaufschlag⁵ nur im ersten Jahr anfällt, unterscheidet sich die Darstellung brutto/netto nur in diesem Jahr. Wertentwicklungen in der Vergangenheit sind kein verlässlicher Indikator für die künftige Wertentwicklung. Stand: Ende Mai 2019, Quelle: DWS International GmbH

DWS DEUTSCHLAND LC: WERTENTWICKLUNG IN DEN VERGANGENEN 12-MONATS-PERIODEN



■ Fonds (netto) ■ Fonds (brutto) ■ Benchmark⁴: CDAX (RI)

DER FONDS IM ÜBERBLICK (Anteilsklasse LC)

Ausgabeaufschlag ⁵ bis zu	5,000 %
Kostenpauschale p.a.	1,400 %
Laufende Kosten (Stand 30.09.2018) zzgl. erfolgsbez. Vergütung	1,400 %
zzgl. Vergütung aus Wertpapierleihe	0,002 %
Ertragsverwendung	Thesaurierung
Geschäftsjahr	1. Oktober bis 30. September
ISIN / WKN	DE0008490962 / 849 096
Preisinformation	Internet: www.dws.de ; Reuters-Seite: DWS 01ff, Bloomberg
Depotbank	State Street Bank GmbH

Das Dokument enthält Informationen zur Anteilsklasse LC. Hinweise zu ggf. weiteren Anteilsklassen können dem aktuell gültigen Verkaufsprospekt entnommen werden.

Vertriebsstellen wie etwa Banken oder andere Wertpapierdienstleistungsunternehmen weisen dem interessierten Anleger gegebenenfalls Kosten oder Kostenquoten aus, die von den hier beschriebenen Kosten abweichen und diese übersteigen können. Ursächlich hierfür können neue regulatorische Vorgaben für die Berechnung und den Ausweis der Kosten durch diese Vertriebsstellen sein, und zwar insbesondere infolge der Umsetzung der Richtlinie 2014/65/EU (Richtlinie über Märkte für Finanzinstrumente, Markets in Financial Instruments Directive - „MiFID2-Richtlinie“) ab dem 3. Januar 2018.

Risiken in der Übersicht

- _ Markt-, branchen- und unternehmensbedingte Kursverluste
- _ Ggf. in geringem Umfang Wechselkursverluste
- _ Eingeschränkte Diversifikation durch Konzentration auf ein Land
- _ Der Fonds schließt in wesentlichem Umfang Derivategeschäfte mit verschiedenen Vertragspartnern ab. Falls ein Vertragspartner keine Zahlungen leistet, zum Beispiel aufgrund einer Insolvenz, kann dies dazu führen, dass die Anlage einen Verlust erleidet. Finanzderivate unterliegen weder der gesetzlichen noch der freiwilligen Einlagensicherung.
- _ Das Sondervermögen weist aufgrund seiner Zusammensetzung/der vom Fondsmanagement verwendeten Techniken eine erhöhte Volatilität⁶ auf, d.h., die Anteilspreise können auch innerhalb kurzer Zeiträume stärkeren Schwankungen nach unten oder nach oben unterworfen sein.
- _ Der Anteilswert kann jederzeit unter den Kaufpreis fallen, zu dem der Kunde den Anteil erworben hat.

Wichtige Hinweise

DWS ist der Markenname unter dem die DWS Group GmbH & Co. KGaA und ihre Tochtergesellschaften ihre Geschäfte betreiben. Die jeweils verantwortlichen rechtlichen Einheiten, die Kunden Produkte oder Dienstleistungen der DWS anbieten, werden in den entsprechenden Verträgen, Verkaufsunterlagen oder sonstigen Produktinformationen benannt. Die in diesem Dokument enthaltenen Angaben stellen keine Anlageberatung dar.

Die vollständigen Angaben zum Fonds einschließlich der Risiken sind dem jeweiligen Verkaufsprospekt in der geltenden Fassung zu entnehmen. Dieser sowie die „Wesentlichen Anlegerinformationen“ stellen die allein verbindlichen Verkaufsdokumente des Fonds dar. Anleger können diese Dokumente und die jeweiligen zuletzt veröffentlichten Jahres- und Halbjahresberichte in deutscher Sprache bei ihrem Berater, bei der DWS Investment GmbH, Mainzer Landstraße 11-17, 60329 Frankfurt am Main und, sofern es sich um Luxemburgische Fonds handelt, bei der DWS Investment S.A., 2, Boulevard Konrad Adenauer, L-1115 Luxemburg erhalten sowie elektronisch unter www.dws.de herunterladen.

Alle Meinungsäußerungen geben die aktuelle Einschätzung von DWS Investment GmbH wieder, die sich ohne vorherige Ankündigung ändern kann. Ergänzende Informationen zum sogenannten Zielmarkt und zu den Produktkosten, die sich aufgrund der Umsetzung der Vorschriften der MiFID2-Richtlinie ergeben und die die Kapitalverwaltungsgesellschaft den Vertriebsstellen zur Verfügung stellt, sind in elektronischer Form über die Internetseite der Gesellschaft unter www.dws.de erhältlich. Prognosen sind kein verlässlicher Indikator für die zukünftige Wertentwicklung. Prognosen basieren auf Annahmen, Schätzungen, Ansichten und hypothetischen Modellen und Analysen, die sich als nicht zutreffend oder nicht korrekt herausstellen können. Wertentwicklungen der Vergangenheit, simuliert oder tatsächlich realisiert, sind kein verlässlicher Indikator für die künftige Wertentwicklung. Die Bruttowertentwicklung (BVI-Methode) berücksichtigt alle auf Fondsebene anfallenden Kosten (z.B. Verwaltungsvergütung), die Nettowertentwicklung zusätzlich den Ausgabeaufschlag⁴; weitere Kosten können auf Anlegerebene anfallen (z.B. Depotkosten), die in der Darstellung nicht berücksichtigt werden.

Nähere steuerliche Informationen enthält der Verkaufsprospekt. Die in diesem Dokument enthaltenen Informationen genügen nicht allen gesetzlichen Anforderungen zur Gewährleistung der Unvoreingenommenheit von Anlageempfehlungen und Anlagestrategieempfehlungen und unterliegen keinem Verbot des Handels vor der Veröffentlichung solcher Empfehlungen. Die Veröffentlichung, Veröffentlichung sowie die Weitergabe des Inhalts in jedweder Form ist nicht gestattet. Wie im jeweiligen Verkaufsprospekt erläutert, unterliegt der Vertrieb des oben genannten Fonds in bestimmten Rechtsordnungen Beschränkungen. Dieses Dokument und die in ihm enthaltenen Informationen dürfen nur in solchen Staaten verbreitet oder veröffentlicht werden, in denen dies nach den jeweils anwendbaren Rechtsvorschriften zulässig ist. So darf der hierin genannte Fonds weder innerhalb der USA, noch an oder für Rechnung von US-Personen oder in den USA ansässigen Personen zum Kauf angeboten oder an diese verkauft werden.

DWS International GmbH 2019, Stand: Juni 2019; CRC 064200 (01/2019)