

DWS Investment S.A.

DWS Top Dynamic

Jahresbericht 2018

Fonds Luxemburger Rechts



Hinweise für Anleger in der Bundesrepublik Deutschland

Verkaufsprospekt, Verwaltungsreglement, „Wesentliche Anlegerinformationen“, Halbjahres- und Jahresberichte, Ausgabe- und Rücknahmepreise sind kostenlos bei der Verwaltungsgesellschaft sowie den Zahl- und Informationsstellen erhältlich.

Rücknahmeanträge können bei den deutschen Zahlstellen eingereicht werden. Sämtliche Zahlungen (Rücknahmeerlöse, etwaige Ausschüttungen und sonstige Zahlungen) werden durch die deutschen Zahlstellen an die Anleger ausgezahlt.

Die Ausgabe- und Rücknahmepreise der Anteile sowie etwaige Mitteilungen an die Anteilinhaber werden grundsätzlich im Internet unter www.dws.de veröffentlicht. Sofern in einzelnen Fällen eine Veröffentlichung in einer Tageszeitung oder im Recueil Electronique des Sociétés et Associations (RESA) des Handels- und Firmenregisters in Luxemburg gesetzlich vorgeschrieben ist, erfolgt die Veröffentlichung in Deutschland im Bundesanzeiger.

Vertriebs-, Zahl- und Informationsstellen für Deutschland sind:

Deutsche Bank AG
Taunusanlage 12
D-60325 Frankfurt am Main
und deren Filialen

Deutsche Bank Privat- und Geschäftskunden AG
Theodor-Heuss-Allee 72
D-60486 Frankfurt am Main
und deren Filialen

Inhalt

Jahresbericht 2018

vom 1.1.2018 bis 31.12.2018

Hinweise	2
Jahresbericht DWS Top Dynamic	6
Vermögensaufstellung zum Jahresabschluss Vermögensaufstellung und Ertrags- und Aufwandsrechnung	8
Ergänzende Angaben Angaben zur Mitarbeitervergütung	14
Angaben gemäß Verordnung (EU) 2015/2365	16
Bericht des Réviseur d'Entreprises agréé	21
Hinweise für Anleger in der Schweiz	24

Hinweise

Für den in diesem Bericht genannten Fonds gilt das Luxemburger Recht.

Wertentwicklung

Der Erfolg einer Investmentfondsanlage wird an der Wertentwicklung der Anteile gemessen. Als Basis für die Wertberechnung werden die Anteilwerte (= Rücknahmepreise) herangezogen, unter Hinzurechnung zwischenzeitlicher Ausschüttungen, die z.B. im Rahmen der Investmentkonten bei der DWS Investment S.A. kostenfrei reinvestiert werden. Angaben zur bisherigen Wertentwicklung erlauben keine Prognosen für die Zukunft.

Darüber hinaus ist in dem Bericht auch der entsprechende Vergleichsindex – soweit vorhanden – dargestellt. Alle Grafik- und Zahlenangaben geben den **Stand vom 31. Dezember 2018** wieder (sofern nichts anderes angegeben ist).

Verkaufsprospekte

Der Kauf von Fondsanteilen erfolgt auf Grundlage des zzt. gültigen Verkaufsprospekts und Verwaltungsreglements sowie des Dokuments „Wesentliche Anlegerinformationen“, ergänzt durch den jeweiligen letzten geprüften Jahresbericht und zusätzlich durch den jeweiligen Halbjahresbericht, falls ein

solcher jüngeren Datums als der letzte Jahresbericht vorliegt.

Ausgabe- und Rücknahmepreise

Die jeweils gültigen Ausgabe- und Rücknahmepreise sowie alle sonstigen Informationen für die Anteilinhaber können jederzeit am Sitz der Verwaltungsgesellschaft sowie bei den Zahlstellen erfragt werden. Darüber hinaus werden die Ausgabe- und Rücknahmepreise in jedem Vertriebsland in geeigneten Medien (z.B. Internet, elektronische Informationssysteme, Zeitungen, etc.) veröffentlicht.

Gesonderter Hinweis für betriebliche Anleger:

Anpassung des Aktiengewinns wegen des EuGH-Urteils in der Rs. STEKO Industriemontage GmbH und der Rechtsprechung des BFH zu § 40a KAGG

Der Europäische Gerichtshof (EuGH) hat in der Rs. STEKO Industriemontage GmbH (C-377/07) entschieden, dass die Regelung im KStG für den Übergang vom körperschaftsteuerlichen Anrechnungsverfahren zum Halbeinkünfteverfahren in 2001 europarechtswidrig ist. Das Verbot für Körperschaften, Gewinnminderungen im Zusammenhang mit Beteiligungen an ausländischen Gesellschaften nach § 8b Absatz 3 KStG steuerwirksam geltend zu machen, galt nach § 34 KStG bereits in 2001, während dies für Gewinnminderungen im Zusammenhang mit Beteiligungen an inländischen Gesellschaften erst in 2002 galt. Dies widerspricht nach Auffassung des EuGH der Kapitalverkehrsfreiheit.

Der Bundesfinanzhof (BFH) hat mit Urteil vom 28. Oktober 2009 (Az. I R 27/08) entschieden, dass die Rs. STEKO grundsätzlich Wirkungen auf die Fondsanlage entfaltet. Mit BMF-Schreiben vom 01.02.2011 „Anwendung des BFH-Urteils vom 28. Oktober 2009 – I R 27/08 beim Aktiengewinn („STEKO-Rechtsprechung“)“ hat die Finanzverwaltung insbesondere dargelegt, unter welchen Voraussetzungen nach ihrer Auffassung eine Anpassung eines Aktiengewinns aufgrund der Rs. STEKO möglich ist.

Der BFH hat zudem mit den Urteilen vom 25.6.2014 (I R 33/09) und 30.7.2014 (I R 74/12) im Nachgang zum Beschluss des Bundesverfassungsgerichts vom 17. Dezember 2013 (1 BvL 5/08, BGBl I 2014, 255) entschieden, dass Hinzurechnungen von negativen Aktiengewinnen aufgrund des § 40a KAGG i. d. F. des StSenkG vom 23. Oktober 2000 in den Jahren 2001 und 2002 nicht zu erfolgen hatten und dass steuerfreie positive Aktiengewinne nicht mit negativen Aktiengewinnen zu saldieren waren. Soweit also nicht bereits durch die STEKO-Rechtsprechung eine Anpassung des Anleger-Aktiengewinns erfolgt ist, kann ggf. nach der BFH-Rechtsprechung eine entsprechende Anpassung erfolgen. Die Finanzverwaltung hat sich hierzu bislang nicht geäußert.

Im Hinblick auf mögliche Maßnahmen aufgrund der BFH-Rechtsprechung empfehlen wir Anlegern mit Anteilen im Betriebsvermögen, einen Steuerberater zu konsultieren.

Zum 31. August 2018 wurden die folgenden Gesellschaften umfirmiert:

Deutsche Asset Management Investment GmbH in DWS Investment GmbH
Deutsche Asset Management International GmbH in DWS International GmbH
DWS Holding & Service GmbH in DWS Beteiligungs GmbH

Im Rahmen der außerordentlichen Generalversammlung vom 11. September 2018 der Deutsche Asset Management S.A. wurde eine Änderung des Namens der Gesellschaft in DWS Investment S.A. mit Wirkung zum 1. Januar 2019 beschlossen.

Jahresbericht

DWS Top Dynamic

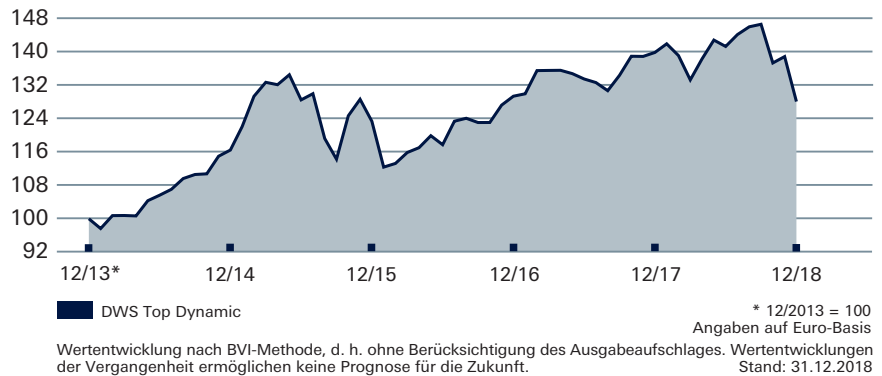
Anlageziel im Berichtszeitraum

Ziel der Anlagepolitik ist die Erwirtschaftung eines positiven Anlageergebnisses. Um dies zu erreichen, investiert der Fonds in in- und ausländischen Aktienfonds sowie Wertpapierrentenfonds, Geldmarktfonds und geldmarktnahen Fonds. Je nach Einschätzung der Marktlage kann das Fondsvermögen auch vollständig in einer dieser Fondskategorien angelegt werden. Im Rahmen der Anlagepolitik wird das Fondsvermögen zu mindestens 51% in Investmentfonds angelegt. Vermögenswerte, die nicht auf Euro lauten, können zur Minimierung des Währungsrisikos abgesichert werden. Verzinsliche Wertpapiere können dem Fondsvermögen beigemischt werden.

Anlageumfeld und Anlageergebnis im Berichtszeitraum

Das Anlageumfeld war im Berichtszeitraum – trotz partiellem Zinsanstieg – immer noch von sehr niedrigen Zinsen in den Industrieländern sowie Schwankungen an den Kapitalmärkten geprägt. Neben der hohen Verschuldung weltweit sowie der Unsicherheit hinsichtlich einer von den USA ausgehenden potenziellen Zinswende rückten unter anderem auch geopolitische Themen wie Nordkorea oder der Nahe Osten in den Fokus der Marktteilnehmer. Das globale Wirtschaftswachstum zeigte sich robust und auf breiter Basis expansiv, wengleich sich das Tempo zum Ende des Berichtszeitraums verlangsamte. In diesem schwierigen Anlageumfeld verzeichnete

DWS TOP DYNAMIC
Wertentwicklung auf 5-Jahres-Sicht




DWS Top Dynamic
Wertentwicklung im Überblick

ISIN	1 Jahr	3 Jahre	5 Jahre
LU0350005186	-8,4%	3,9%	28,1%

Wertentwicklung nach BVI-Methode, d. h. ohne Berücksichtigung des Ausgabeaufschlages. Wertentwicklungen der Vergangenheit ermöglichen keine Prognose für die Zukunft.
Stand: 31.12.2018
Angaben auf Euro-Basis

DWS TOP DYNAMIC
Anlagestruktur



Durch Rundung der Prozentanteile bei der Berechnung können geringfügige Rundungsdifferenzen im Vergleich mit der Vermögensaufstellung entstanden sein.

der Fonds im Geschäftsjahr bis Ende Dezember 2018 einen Wertverlust von 8,4% je Anteil (nach BVI-Methode; in Euro).

**Vermögensaufstellung
und Ertrags- und
Aufwandsrechnung
zum Jahresabschluss**

Jahresabschluss

DWS Top Dynamic

Vermögensaufstellung zum 31.12.2018

Wertpapierbezeichnung	Stück bzw. Whg. in 1000	Bestand	Käufe/ Zugänge im Berichtszeitraum	Verkäufe/ Abgänge	Kurs	Kurswert in EUR	%-Anteil am Fonds- vermögen	
Investmentanteile						430 876 607,09	98,27	
Gruppeneigene Investmentanteile						430 876 607,09	98,27	
DWS Akkumula LC (DE0008474024) (1,450%)	Stück	26 459	6 992	17 340	EUR	982,9300	26 007 344,87	5,93
DWS European Opportunities TFC (DE000DWS2NN9) (0,800%)	Stück	31 306	70 096	38 790	EUR	272,7100	8 537 459,26	1,95
DWS Global Growth LD (DE0005152441) (1,450%)	Stück	62 926	33 052	28 088	EUR	103,2100	6 494 592,46	1,48
DWS Global Value LD (LU0133414606) (1,450%)	Stück	90 273	19 090	50 667	EUR	229,1500	20 686 057,95	4,72
DWS Global Water FC (DE000DWS0DT1) (1,450%)	Stück	214 461	73 781	217 663	EUR	39,7500	8 524 824,75	1,94
DWS Health Care Typ O FC (DE000DWS2ED9) (0,850%)	Stück	18 891	5 168	15 000	EUR	234,0200	4 420 871,82	1,01
DWS Invest CROCI Euro IC (LU1769937829) (0,500%)	Stück	34 209	41 693	7 484	EUR	247,6700	8 472 543,03	1,93
DWS Invest CROCI Global Dividends IC (LU1769943553) (0,650%)	Stück	96 849	120 446	23 597	EUR	154,3300	14 946 706,17	3,41
DWS Invest Emerging Markets Top Dividend FC (LU0329760267) (0,750%)	Stück	57 699	21 427	42 208	EUR	112,9500	6 517 102,05	1,49
DWS Invest Global Emerging Markets Equities FC (LU0210302369) (0,750%)	Stück	53 936	19 940	49 281	EUR	240,6400	12 979 159,04	2,96
DWS Invest II US Top Dividend FC (LU0781239156) (0,750%)	Stück	45 337	14 364	34 461	EUR	185,1500	8 394 145,55	1,91
DWS Invest Top Asia FC (LU0145649181) (0,750%)	Stück	30 188	13 009	33 617	EUR	287,3900	8 675 729,32	1,98
DWS Invest Top Dividend FC (LU0507266228) (0,750%)	Stück	32 340	11 126	24 810	EUR	198,3700	6 415 285,80	1,46
DWS Invest Top Euroland FC (LU0145647722) (0,750%)	Stück	66 903	25 187	77 934	EUR	187,1100	12 518 220,33	2,85
DWS Qi European Equity FC (DE000DWS1742) (0,750%)	Stück	37 805	45 585	7 780	EUR	115,8500	4 379 709,25	1,00
DWS SDG Global Equities (DE0005152466) (1,450%)	Stück	67 593	18 028	36 414	EUR	63,6800	4 304 322,24	0,98
DWS Smart Industrial Technologies LD (DE0005152482) (1,450%)	Stück	43 636	15 933	83 876	EUR	98,9400	4 317 345,84	0,98
DWS Top Europe LD (DE0009769729) (1,400%)	Stück	70 463	29 978	155 756	EUR	121,2500	8 543 638,75	1,95
DWS US Growth (DE0008490897) (1,450%)	Stück	112 404	35 976	64 567	EUR	179,2600	20 149 541,04	4,60
DWS Vermögensbildungsfonds I LD (DE0008476524) (1,450%)	Stück	181 589	85 937	154 570	EUR	143,2000	26 003 544,80	5,93
Xtrackers FTSE 100 UCITS ETF 1C (LU0838780707) (0,010%)	Stück	469 112	133 343	299 622	EUR	9,1170	4 276 894,10	0,98
Xtrackers MSCI AC Asia ex Japan Swap UCITS ETF 1C (LU0322252171) (0,450%)	Stück	432 140	194 300	504 873	EUR	34,8400	15 055 757,60	3,43
Xtrackers MSCI Canada UCITS ETF 1C (LU0476289540) (0,150%)	Stück	186 052	38 792	96 249	EUR	39,0950	7 273 702,94	1,66
Xtrackers MSCI Emerging Markets Swap UCITS ETF 1C (LU0292107645) (0,290%)	Stück	120 974	60 032	261 242	EUR	35,6580	4 313 690,89	0,98
Xtrackers MSCI Japan UCITS ETF 1C (LU0274209740) (0,200%)	Stück	592 029	371 551	356 024	EUR	46,6200	27 600 391,98	6,29
Xtrackers MSCI Pacific ex Japan UCITS ETF 1C (LU0322252338) (0,300%)	Stück	209 301	115 997	120 938	EUR	47,8650	10 018 192,37	2,28
Xtrackers MSCI USA Swap UCITS ETF 1C (LU0274210672) (0,200%)	Stück	878 773	235 566	580 103	EUR	58,9900	51 838 819,27	11,82
Xtrackers MSCI World Cons. Discr. UCITS ETF 1C (IE00BM67HP23) (0,150%)	Stück	254 452	52 829	168 633	EUR	25,2000	6 412 190,40	1,46
Xtrackers MSCI World Consumer Staples UCITS ETF 1C (IE00BM67HN09) (0,150%)	Stück	156 954	61 583	125 970	EUR	27,0250	4 241 681,85	0,97
Xtrackers MSCI World Energy UCITS ETF 1C (IE00BM67HM91) (0,150%)	Stück	172 642	27 004	82 748	EUR	25,0700	4 328 134,94	0,99
Xtrackers MSCI World Financials UCITS ETF 1C (IE00BM67HL84) (0,150%)	Stück	606 067	140 507	302 873	EUR	14,2620	8 643 727,55	1,97
Xtrackers MSCI World Information Tech. UCITS ETF 1C (IE00BM67HT60) (0,150%)	Stück	200 540	155 766	250 996	EUR	21,4200	4 295 566,80	0,98
Xtrackers MSCI World Momentum UCITS ETF 1C (IE00BL25JP72) (0,150%)	Stück	82 273	14 889	54 294	EUR	26,2900	2 162 957,17	0,49
Xtrackers MSCI World Quality UCITS ETF 1C (IE00BL25JL35) (0,150%)	Stück	76 784	17 735	51 545	EUR	27,9450	2 145 728,88	0,49
Xtrackers MSCI World Value UCITS ETF 1C (IE00BL25JM42) (0,150%)	Stück	87 147	19 344	47 587	EUR	24,6950	2 152 095,17	0,49
Xtrackers S&P 500 Swap UCITS ETF 1C (LU0490618542) (0,050%)	Stück	1 329 361	608 954	708 298	EUR	39,6530	52 713 151,73	12,02
DWS Invest Global Real Estate Securities USD FC (LU0507268943) (0,750%)	Stück	14 969	5 928	13 029	USD	161,7400	2 115 779,13	0,48
Summe Wertpapiervermögen						430 876 607,09	98,27	

DWS Top Dynamic

Wertpapierbezeichnung	Stück bzw. Wgh. in 1000	Bestand	Käufe/ Zugänge im Berichtszeitraum	Verkäufe/ Abgänge	Kurs	Kurswert in EUR	%-Anteil am Fonds- vermögen
Derivate							
Bei den mit Minus gekennzeichneten Beständen handelt es sich um verkaufte Positionen							
Swaps						-98 595,56	-0,02
Equity-Swaps							
Swap 70% Gap Risk DWS Top Dynamic (DBK) 10.04.2019 (OTC)	EUR	0,100				-98 595,56	-0,02
Bankguthaben						17 639 803,77	4,02
Verwahrstelle (täglich fällig)							
EUR - Guthaben.	EUR	16 888 520,61		%	100	16 888 520,61	3,85
Guthaben in Nicht-EU/EWR-Währungen							
Japanische Yen	JPY	4 754 097,00		%	100	37 647,27	0,01
US Dollar	USD	816 613,55		%	100	713 635,89	0,16
Summe der Vermögensgegenstände ¹⁾						448 516 410,86	102,29
Sonstige Verbindlichkeiten						-283 449,60	-0,07
Verbindlichkeiten aus Kostenpositionen	EUR	-263 074,34		%	100	-263 074,34	-0,06
Andere sonstige Verbindlichkeiten	EUR	-20 375,26		%	100	-20 375,26	0,00
Verbindlichkeiten aus Anteilscheingeschäften						-9 655 997,50	-2,20
Fondsvermögen						438 478 368,20	100,00
Anteilwert						166,56	
Umlaufende Anteile						2 632 633,000	

Durch Rundung der Prozentanteile bei der Berechnung können geringfügige Rundungsdifferenzen entstanden sein.

Zusammensetzung des Referenzportfolios (gem. CSSF-Rundschreiben 11/512)

MSCI World Index in EUR

Potenzieller Risikobetrag für das Marktrisiko (gem. CSSF-Rundschreiben 11/512)

kleinster potenzieller Risikobetrag	%	83,792
größter potenzieller Risikobetrag	%	97,486
durchschnittlicher potenzieller Risikobetrag	%	90,094

Die Risikokennzahlen wurden für den Zeitraum vom 01.01.2018 bis 31.12.2018 auf Basis der VaR-Methode der historischen Simulation mit den Parametern 99% Konfidenzniveau, 10 Tage Haltedauer unter Verwendung eines effektiven, historischen Beobachtungszeitraumes von einem Jahr berechnet. Als Bewertungsmaßstab wird das Risiko eines derivatefreien Vergleichsvermögens herangezogen. Unter dem Marktrisiko versteht man das Risiko, das sich aus der ungünstigsten Entwicklung von Marktpreisen für das Fondsvermögen ergibt. Bei der Ermittlung des Marktrisikopotenzials wendet die Gesellschaft den **relativen Value at Risk Ansatz** im Sinne des CSSF-Rundschreibens 11/512 an.

Die durchschnittliche Hebelwirkung aus der Nutzung von Derivaten betrug im Berichtszeitraum 0,0, wobei zur Berechnung die Summe der Nominalbeträge der Derivate in Relation zum Fondsvermögen gesetzt wurde (Nominalwertmethode).

Das durch Derivate erzielte zugrundeliegende Exposure gem. Punkt 40 a) der „Leitlinien zu börsengehandelten Indexfonds und anderen OGAW-Themen“ der European Securities and Markets Authority (ESMA) belief sich zum Berichtsstichtag unter Zugrundelegung einer Bruttobetachtung auf EUR 98 595,56.

Gegenparteien

Deutsche Bank AG, London

Marktschlüssel

Terminbörsen

OTC = Over the Counter

DWS Top Dynamic

Devisenkurse (in Mengennotiz)

per 28.12.2018

Japanische Yen	JPY	126,280000	= EUR	1
US Dollar	USD	1,144300	= EUR	1

Erläuterungen zur Bewertung

Die Anteilswerte werden von der Verwaltungsgesellschaft ermittelt sowie die Bewertung der Vermögenswerte des Fondsvermögens durchgeführt. Die grundsätzliche Kursversorgung sowie die Preisvalidierung erfolgen nach den von der Verwaltungsgesellschaft auf der Grundlage der in den gesetzlichen Bestimmungen/Verordnungen bzw. im Prospekt des Fonds definierten Grundsätze für Bewertungsmethoden eingeführten Verfahren.

Sofern keine handelbaren Kurse vorliegen, werden Bewertungsmodelle zur Preisermittlung (abgeleitete Verkehrswerte) genutzt, die zwischen State Street Bank Luxemburg als externem Price Service Provider und Verwaltungsgesellschaft abgestimmt sind und sich so weit als möglich auf Marktparameter stützen. Diese Vorgehensweise unterliegt einem permanenten Kontrollprozess. Preisankünfte Dritter werden durch andere Preisquellen, modellhafte Rechnungen oder durch andere geeignete Verfahren auf Plausibilität geprüft.

Die in diesem Bericht ausgewiesenen Anlagen werden nicht zu abgeleiteten Verkehrswerten bewertet.

In Klammern sind die aktuellen Verwaltungsvergütungs-/Kostenpauschalsätze zum Berichtsstichtag für die im Wertpapiervermögen enthaltenen Fondsvermögen aufgeführt. Das Zeichen + bedeutet, dass darüber hinaus ggf. eine erfolgsabhängige Vergütung berechnet werden kann. Da das Fondsvermögen im Berichtszeitraum andere Investmentanteile („Zielfonds“) hielt, können weitere Kosten, Gebühren und Vergütungen auf Ebene des Zielfonds angefallen sein.

Fußnoten

1) Beinhaltet, sofern vorhanden, keine Positionen mit negativem Bestand.

Während des Berichtszeitraums abgeschlossene Geschäfte, soweit sie nicht mehr in der Vermögensaufstellung erscheinen

Käufe und Verkäufe in Wertpapieren, Investmentanteilen und Schuldscheindarlehen (Marktzuordnung zum Berichtsstichtag)

Wertpapierbezeichnung	Stück bzw. Whg. in 1000	Käufe bzw. Zugänge	Verkäufe bzw. Abgänge
Investmentanteile			
Gruppeneigene Investmentanteile			
DB Platinum - Croci Global Dividend I1C-E (LU0781546758) (0,650%)	Stück	34 252	128 676
DB Platinum IV - Croci Euro Cl.I1C (LU0194163308) (0,500%)	Stück	45 914	45 914
DWS Deutschland LC (DE0008490962) (1,400%) . .	Stück		89 733
DWS Invest II European Top Dividend FC (LU1241941308) (0,750%)	Stück	701	61 275

Derivate (in Opening-Transaktionen umgesetzte Optionsprämien bzw. Volumina der Optionsgeschäfte, bei Optionsscheinen Angabe der Käufe und Verkäufe)

	Volumen in 1000
--	-----------------

Swaps (in Opening-Transaktionen umgesetzte Volumen)

Equity-Swaps	EUR	0,1
(Basiswerte: Swap 70% Gap Risk DWS Top Dynamic (DBK) 10.04.18, Swap 70% Gap Risk DWS Top Dynamic (MEB) 10.04.18)		

Wertpapier-Darlehen (Geschäftsvolumen, bewertet auf Basis des bei Abschluss des Darlehensgeschäftes vereinbarten Wertes)

unbefristet	Volumen in 1000
	EUR 22 081

Gattung: Xtrackers MSCI AC Asia ex Japan Swap UCITS
ETF 1C (LU0322252171), Xtrackers MSCI Emerging Markets
Swap UCITS ETF 1C (LU0292107645), Xtrackers MSCI World
Energy UCITS ETF 1C (IE00BM67HM91)

DWS Top Dynamic

Ertrags- und Aufwandsrechnung (inkl. Ertragsausgleich)

für den Zeitraum vom 01.01.2018 bis 31.12.2018

I. Erträge

1. Zinsen aus Liquiditätsanlagen (vor Quellensteuer)	EUR	9 648,85
2. Erträge aus Investmentzertifikaten ¹⁾	EUR	1 221 193,12
3. Erträge aus Wertpapier-Darlehen und Pensionsgeschäften	EUR	13 331,29
davon:		
aus Wertpapier-Darlehen	EUR	13 331,29
4. Abzug ausländischer Quellensteuer ²⁾	EUR	70 559,60
Summe der Erträge	EUR	1 314 732,86

II. Aufwendungen

1. Zinsen aus Kreditaufnahmen und negativen Einlagenverzinsungen	EUR	-55 304,55
2. Verwaltungsvergütung	EUR	-3 218 880,10
davon:		
Kostenpauschale	EUR	-3 218 880,10
3. Sonstige Aufwendungen	EUR	-90 253,71
davon:		
erfolgsabhängige Vergütung aus Wertpapier-Darlehen	EUR	-5 332,37
Taxe d'abonnement	EUR	-84 921,34
Summe der Aufwendungen	EUR	-3 364 438,36

III. Ordentlicher Nettoertrag EUR -2 049 705,50

IV. Veräußerungsgeschäfte

1. Realisierte Gewinne	EUR	21 979 520,42
2. Realisierte Verluste	EUR	-6 154 575,18

Ergebnis aus Veräußerungsgeschäften EUR 15 824 945,24

V. Realisiertes Ergebnis des Geschäftsjahres EUR 13 775 239,74

1. Nettoveränderung der nichtrealisierten Gewinne	EUR	-60 032 121,12
2. Nettoveränderung der nichtrealisierten Verluste	EUR	-5 813 307,51

VI. Nichtrealisiertes Ergebnis des Geschäftsjahres EUR -65 845 428,63

VII. Ergebnis des Geschäftsjahres EUR -52 070 188,89

Hinweis: Die Nettoveränderung der nichtrealisierten Gewinne (Verluste) errechnet sich aus Gegenüberstellung der Summe aller nichtrealisierten Gewinne (Verluste) zum Ende des Geschäftsjahres und der Summe aller nichtrealisierten Gewinne (Verluste) zu Beginn des Geschäftsjahres. In die Summe der nichtrealisierten Gewinne (Verluste) fließen die positiven (negativen) Differenzen ein, die aus dem Vergleich der Wertansätze der einzelnen Vermögensgegenstände zum Berichtsstichtag mit den Anschaffungskosten resultieren.

Die nichtrealisierten Ergebnisse werden ohne Ertragsausgleich ausgewiesen.

Gesamtkostenquote (BVI - Total Expense Ratio (TER))

Die Gesamtkostenquote belief sich auf 0,69% p.a. Die Gesamtkostenquote drückt die Summe der Kosten und Gebühren (ohne Transaktionskosten) als Prozentsatz des durchschnittlichen Fondsvolumens innerhalb eines Geschäftsjahres aus.

Zudem fiel aufgrund der Zusatzzerträge aus Wertpapierleihegeschäften eine erfolgsabhängige Vergütung in Höhe von 0,001% des durchschnittlichen Fondsvolumens an.

Der Fonds investierte mehr als 20% seines Guthabens in Zielfonds. Auf der Ebene der Zielfonds sind weitere Kosten, Gebühren und Vergütungen angefallen. Soweit die Zielfonds ihrerseits eine TER veröffentlichen, wird diese auf Ebene des Fonds berücksichtigt (synthetische TER). Bei Nichtveröffentlichung einer TER auf Zielfondsebene wird die All-In-Fee/Management-Fee zur Berechnung herangezogen. Die synthetische TER belief sich auf 1,42%.

Transaktionskosten

Die im Berichtszeitraum gezahlten Transaktionskosten beliefen sich auf EUR 4 455,00.

Die Transaktionskosten berücksichtigen sämtliche Kosten, die im Berichtszeitraum für Rechnung des Fonds separat ausgewiesen bzw. abgerechnet wurden und in direktem Zusammenhang mit einem Kauf oder Verkauf von Vermögensgegenständen stehen. Eventuell gezahlte Finanztransaktionssteuern werden in die Berechnung einbezogen.

¹⁾ Enthalten ist eine Korrektur der 2017 mangels Verfügbarkeit der relevanten Besteuerungsgrundlagen vorab auf Basis von Vorjahresdaten erfassten Thesaurierungserträge zum 31.12.2017 aus Investmentzertifikaten i.H.v. EUR -4 633 644,27, für die die tatsächlichen Werte erst im Laufe des Geschäftsjahres 2018 veröffentlicht wurden.

²⁾ Enthalten ist eine Korrektur der Quellensteuer i.H.v. EUR 769 332,17 im Zusammenhang mit 2017 mangels Verfügbarkeit der relevanten Besteuerungsgrundlagen vorab auf Basis von Vorjahresdaten erfassten Thesaurierungserträgen zum 31.12.2017 aus Investmentzertifikaten.

Entwicklungsrechnung für das Fondsvermögen

I. Wert des Fondsvermögens am Beginn des Geschäftsjahres

EUR 651 725 534,19

1. Mittelzufluss (netto)	EUR	-163 276 923,53
a) Mittelzuflüsse aus Anteilscheinverkäufen	EUR	140 066 897,72
b) Mittelabflüsse aus Anteilscheinrücknahmen	EUR	-303 343 821,25
2. Ertrags- und Aufwandsausgleich	EUR	2 099 946,43
3. Ergebnis des Geschäftsjahres	EUR	-52 070 188,89
davon:		
Nettoveränderung der nichtrealisierten Gewinne	EUR	-60 032 121,12
Nettoveränderung der nichtrealisierten Verluste	EUR	-5 813 307,51

II. Wert des Fondsvermögens am Ende des Geschäftsjahres

EUR 438 478 368,20

Zusammensetzung der Gewinne/Verluste

Realisierte Gewinne (inkl. Ertragsausgleich) EUR 21 979 520,42

aus:		
Wertpapiergeschäften	EUR	21 930 020,62
Devisen(termin)geschäften	EUR	49 499,80

Realisierte Verluste (inkl. Ertragsausgleich) EUR -6 154 575,18

aus:		
Wertpapiergeschäften	EUR	-5 631 548,80
Swapgeschäften	EUR	-523 026,38

Nettoveränderung der nichtrealisierten Gewinne/Verluste

EUR -65 845 428,63

aus:		
Wertpapiergeschäften	EUR	-66 011 801,60
Devisen(termin)geschäften	EUR	-121,53
Swapgeschäften	EUR	166 494,50

Unter Swapgeschäften können Ergebnisse aus Kreditderivaten enthalten sein.

DWS Top Dynamic

Angaben zur Ertragsverwendung *

Das Ergebnis des Geschäftsjahres wird thesauriert.

* Weitere Informationen sind im Verkaufsprospekt enthalten.

Entwicklung von Fondsvermögen und Anteilwert im 3-Jahres-Vergleich

	Fondsvermögen am Ende des Geschäftsjahres EUR	Anteilwert EUR
2018.	438 478 368,20	166,56
2017.	651 725 534,19	181,86
2016.	543 132 833,34	168,22

Abwicklung von Transaktionen für Rechnung des Fondsvermögens über eng verbundene Unternehmen (auf Basis wesentlicher Beteiligungen des Deutsche Bank-Konzerns)

Der Anteil der Transaktionen, die im Berichtszeitraum für Rechnung des Fondsvermögens über Broker ausgeführt wurden, die eng verbundene Unternehmen und Personen (Anteil von fünf Prozent und mehr) sind, betrug 0,09 Prozent der Gesamttransaktionen. Ihr Umfang belief sich hierbei auf insgesamt 513 102,67 EUR.

Ergänzende Angaben

Angaben zur Mitarbeitervergütung

Die DWS Investment S.A. (die „Gesellschaft“) ist eine Tochtergesellschaft der DWS Group GmbH & Co. KGaA (DWS KGaA), Frankfurt, einem der weltweit führenden Vermögensverwalter mit einer breiten Palette an Investmentprodukten und -dienstleistungen über alle wichtigen Anlageklassen hinweg sowie mit auf Wachstumstrends zugeschnittenen Lösungen.

Die Börsennotierung der DWS KGaA, an der die Deutsche Bank AG eine Mehrheitsbeteiligung hält, erfolgte am 23. März 2018 an der Frankfurter Wertpapierbörse.

Infolge einer branchenspezifischen Regulierung gemäß OGAW V (fünfte Richtlinie betreffend bestimmte Organismen für gemeinsame Anlagen in Wertpapieren) sowie gemäß § 1 und § 27 der deutschen Institutsvergütungsverordnung (InstVV) findet die Vergütungspolitik und -strategie des Deutsche Bank-Konzerns (DB-Konzern) keine Anwendung auf die Gesellschaft. Die DWS KGaA und ihre Tochterunternehmen (DWS Gruppe) verfügen über eigene vergütungsbezogene Governance-Regeln, Richtlinien und Strukturen, unter anderem einen gruppeninternen DWS-Leitfaden für die Ermittlung von Mitarbeitern mit wesentlichem Einfluss auf Ebene der Gesellschaft sowie auf Ebene der DWS Gruppe in Einklang mit den in der OGAW V und den Leitlinien der Europäische Wertpapier- und Marktaufsichtsbehörde für solide Vergütungspolitiken („ESMA-Leitlinien“) aufgeführten Kriterien.

Governance-Struktur

Das Management der DWS Gruppe erfolgt durch ihre Komplementärin, der DWS Management GmbH. Die Komplementärin hat acht Managing Directors, die die Geschäftsführung („GF“) der DWS Gruppe bilden. Die durch das DWS Compensation Committee („DCC“) unterstützte Geschäftsführung ist für die Einführung und Umsetzung des Vergütungssystems für Mitarbeiter verantwortlich. Dabei wird sie vom Aufsichtsrat der DWS KGaA kontrolliert, der ein Remuneration Committee („RC“) eingerichtet hat. Das RC prüft das Vergütungssystem der Mitarbeiter der DWS Gruppe und dessen Angemessenheit.

Aufgabe des DCC ist die Entwicklung und Gestaltung von nachhaltigen Vergütungsrahmenwerken und Grundsätzen der Unternehmenstätigkeit, die Aufstellung von Empfehlungen zur Gesamtvergütung sowie die Sicherstellung einer angemessenen Governance und Kontrolle im Hinblick auf Vergütung und Zusatzleistungen für die DWS Gruppe. Das DCC legt quantitative und qualitative Faktoren zur Leistungsbeurteilung als Basis für vergütungsbezogene Entscheidungen fest und gibt Empfehlungen für die Geschäftsführung bezüglich des jährlichen Pools für die variable Vergütung und dessen Zuteilung zu verschiedenen Geschäftsbereichen und Infrastrukturfunktionen ab. Zur Wahrung der Unabhängigkeit besteht das DCC nur aus GF-Mitgliedern, die keine Verantwortung für die Investment Group oder die Coverage Group tragen. Stimmberichtigte Mitglieder des DCC sind der Chief Executive Officer („CEO“), Chief Financial Officer („CFO“), Chief Control Officer („CCO“), Chief Operating Officer („COO“) und der Global Head of HR. Der Head of Performance & Reward ist nicht stimmberechtigtes Mitglied. Durch den CCO als Mitglied des DCC ist gewährleistet, dass Kontrollfunktionen wie Compliance, Anti-Financial Crime und Risk Management im Hinblick auf ihre jeweiligen Aufgaben und Funktionen bei der Ausgestaltung und Umsetzung der Vergütungssysteme der DWS Gruppe in ausreichendem Maße einbezogen werden. Damit soll einerseits sichergestellt werden, dass es durch die Vergütungssysteme nicht zu Interessenkonflikten kommt, und andererseits sollen die Auswirkungen auf das Risikoprofil der DWS Gruppe überprüft werden. Das DCC überprüft das Vergütungsrahmenwerk der DWS Gruppe mindestens einmal jährlich. Dazu gehört die Überprüfung der für die Gesellschaft geltenden Grundsätze sowie eine Beurteilung, ob aufgrund von Unregelmäßigkeiten wesentliche Änderungen oder Ergänzungen vorzunehmen sind.

Das DCC arbeitet mit Ausschüssen auf Ebene des DB-Konzerns zusammen, insbesondere mit dem DB Senior Executive Compensation Committee („SECC“), und nutzt weiterhin bestimmte DB-Kontrollgremien, beauftragte Ausschüsse des SECC, beispielsweise das Compensation Operating Committee (COC), das Employee Investment Plan Investment Committee (EIP IC), das Forfeiture and Suspension Review Committee (FSRC), das Group Compensation Oversight Committee (GCOC) und das Pension Risk Committee (PRC).

Im Rahmen der jährlichen internen Überprüfung auf Ebene der DWS Gruppe wurde festgestellt, dass die Ausgestaltung des Vergütungssystems angemessen ist und keine wesentlichen Unregelmäßigkeiten vorliegen.

Vergütungsstruktur

Für die Mitarbeiter der Gesellschaft gelten die Vergütungsstandards und –grundsätze der DWS-Vergütungspolitik, die jährlich überprüft wird. Im Rahmen der Vergütungspolitik verwendet die DWS Gruppe, einschließlich der Gesellschaft, einen Gesamtvergütungsansatz („GV“), der Komponenten für fixe („FV“) und variable Vergütung („VV“) umfasst.

Die DWS Gruppe stellt sicher, dass FV und VV für alle Kategorien und Gruppen von Mitarbeitern angemessen aufeinander abgestimmt werden. Die Strukturen und Ebenen des GV entsprechen den subdivisionalen und regionalen Vergütungsstrukturen, internen Zusammenhängen und Marktdaten und tragen zu einer einheitlichen Gestaltung innerhalb der DWS Gruppe bei. Eines der Hauptziele der Strategie der DWS Gruppe besteht darin, nachhaltige Leistung über alle Ebenen der DWS Gruppe einheitlich anzuwenden und die Transparenz bei Vergütungsentscheidungen und deren Auswirkung auf Aktionäre und Mitarbeiter im Hinblick auf die Geschäftsentwicklung der DWS Gruppe und des DB-Konzerns zu erhöhen. Ein wesentlicher Aspekt der Vergütungsstrategie der DWS Gruppe ist die Schaffung eines langfristigen Gleichgewichts zwischen den Interessen von Mitarbeitern, Aktionären und Kunden.

Die fixe Vergütung entlohnt die Mitarbeiter entsprechend ihren Qualifikationen, Erfahrungen und Kompetenzen sowie den Anforderungen, der Bedeutung und dem Umfang ihrer Funktion. Bei der Festlegung eines angemessenen Betrags für die fixe Vergütung werden das marktübliche Vergütungsniveau für jede Rolle sowie interne Vergleiche und geltende regulatorische Vorgaben herangezogen.

Mit der variablen Vergütung hat die DWS Gruppe ein diskretionäres Instrument an der Hand, mit dem sie Mitarbeiter für ihre Leistungen und Verhaltensweisen zusätzlich entlohnen kann, ohne eine zu hohe Risikotoleranz zu fördern. Bei der Festlegung der VV werden solide Risikomaßstäbe durch Einbeziehung der Risikotoleranz der DWS Gruppe, deren Tragfähigkeit und Finanzlage sowie durch eine völlig flexible Politik im Hinblick auf die Gewährung bzw. „Nicht-Gewährung“ der VV angesetzt. Die VV besteht generell aus zwei Bestandteilen: der „Gruppenkomponente“ und der „individuellen Komponente“. Es gibt weiterhin keine Garantien für eine VV im laufenden Beschäftigungsverhältnis.

2018 wird im Hinblick auf die Erstellung eines Vergütungsrahmenwerks für die DWS Gruppe als Übergangsjahr betrachtet. Daher wird die Gruppenkomponente anhand von vier gleich gewichteten Erfolgskennzahlen („Key Performance Indicators“ – „KPIs“) auf Ebene des DB-Konzerns bestimmt: Harte Kernkapitalquote („CET1-Quote“), Verschuldungsquote, bereinigte zinsunabhängige Aufwendungen sowie Eigenkapitalrendite nach Steuern, basierend auf dem durchschnittlichen materiellen Eigenkapital („RoTE“). Diese vier KPIs stellen wichtige Gradmesser für das Kapital-, Risiko-, Kosten- und Ertragsprofil des DB-Konzerns dar und bilden ihre nachhaltige Leistung ab.

Mit der „Gruppenkomponente“ möchten die DWS Gruppe und die Gesellschaft den Beitrag des einzelnen Mitarbeiters zum Erfolg der DWS Gruppe und damit des DB-Konzerns würdigen.

Je nach Anspruch wird die „individuelle Komponente“ entweder als individuelle VV (IVV) oder als Anerkennungsprämie („Recognition Award“) gewährt. Die IVV berücksichtigt zahlreiche finanzielle und nichtfinanzielle Faktoren. Dazu gehören der Vergleich mit der Referenzgruppe des Mitarbeiters und Überlegungen zur Mitarbeiterbindung. Der Recognition Award bietet die Möglichkeit, außergewöhnliche Beiträge von Mitarbeitern, die keinen Anspruch auf eine IVV haben (das sind generell Mitarbeiter der unteren Hierarchieebenen), anzuerkennen und zu belohnen. Pro Jahr gibt es zwei Nominierungsprozesse.

Sowohl die Gruppen- als auch die individuelle Komponente der VV kann in bar oder in Form von aktienbasierten oder fonds-basierten Instrumenten im Rahmen der Vereinbarungen der DWS Gruppe ein Bezug auf die aufgeschobene Vergütung ausgezahlt bzw. gewährt werden. Die DWS Gruppe behält sich das Recht vor, den Gesamtbetrag der VV, einschließlich der Gruppenkomponente, auf null zu reduzieren, wenn gemäß geltendem lokalem Recht ein erhebliches Fehlverhalten, leistungsbezogene Maßnahmen, Disziplinarmaßnahmen oder ein nicht zufriedenstellendes Verhalten seitens eines Mitarbeiters vorliegen.

Festlegung der VV und angemessene Risikoadjustierung

Die VV-Pools der DWS Gruppe werden einer angemessenen Anpassung der Risiken unterzogen, die die Adjustierung ex ante als auch ex post umfasst. Die angewandte robuste Methode soll sicherstellen, dass bei der Festlegung der VV sowohl der risikoadjustierten Leistung als auch der Kapital- und Liquiditätsausstattung der DWS Gruppe Rechnung getragen wird. Die Ermittlung des Gesamtbetrags der VV orientiert sich primär an (i) der Tragfähigkeit für die DWS Gruppe (das heißt, was „kann“ die DWS Gruppe langfristig an VV im Einklang mit regulatorischen Anforderungen gewähren) und (ii) der Leistung (das heißt, was „sollte“ die DWS Gruppe an VV gewähren, um für eine angemessene leistungsbezogene Vergütung zu sorgen und gleichzeitig den langfristigen Erfolg des Unternehmens zu sichern).

Die DWS Gruppe hat für die Festlegung der VV auf Ebene der individuellen Mitarbeiter die „Grundsätze für die Festlegung der variablen Vergütung“ eingeführt. Diese enthalten Informationen über die Faktoren und Messgrößen, die bei Entscheidungen zur IVV berücksichtigt werden müssen. Dazu zählen beispielsweise Investmentperformance, Kundenbindung, Erwägungen zur Unternehmenskultur sowie Zielvereinbarungen und Leistungsbeurteilung im Rahmen des „Ganzheitliche Leistung“-Ansatzes. Zudem werden Hinweise der Kontrollfunktionen und Disziplinarmaßnahmen sowie deren Einfluss auf die VV einbezogen.

Bei per Ermessensentscheidung erfolgenden Sub-Pool-Zuteilungen verwendet das DWS DCC die internen (finanziellen und nichtfinanziellen) Balanced Scorecard-Kennzahlen zur Erstellung differenzierter und leistungsbezogener VV-Pools.

Vergütung für das Jahr 2018

Nach der hervorragenden Entwicklung im Jahr 2017 hatte die globale Vermögensverwaltungsbranche 2018 mit einigen Schwierigkeiten zu kämpfen. Gründe waren ungünstige Marktbedingungen, stärkere geopolitische Spannungen und die negative Stimmung unter den Anlegern, vor allem am europäischen Retail-Markt. Auch die DWS Gruppe blieb von dieser Entwicklung nicht verschont.

Vor diesem Hintergrund hat das DCC die Tragfähigkeit der VV für das Jahr 2018 kontrolliert und festgestellt, dass die Kapital- und Liquiditätsausstattung der DWS Gruppe unter Berücksichtigung des Ergebnisses vor und nach Steuern klar über den regulatorisch vorgeschriebenen Mindestanforderungen und dem internen Schwellenwert für die Risikotoleranz liegt.

Als Teil der im März 2019 für das Performance-Jahr 2018 gewährten VV wurde die Gruppenkomponente allen berechtigten Mitarbeitern auf Basis der Bewertung der vier festgelegten Leistungskennzahlen gewährt. Der Vorstand der Deutsche Bank AG hat für 2018 unter Berücksichtigung der beträchtlichen Leistungen der Mitarbeiter und in seinem Ermessen einen Zielerreichungsgrad von 70 % festgelegt.

Identifizierung von Risikoträgern

Gemäß Gesetz vom 17. Dezember 2010 über die Organismen für gemeinsame Anlagen (in seiner jeweils gültigen Fassung) sowie den ESMA-Leitlinien unter Berücksichtigung der OGAW-Richtlinie hat die Gesellschaft Mitarbeiter mit wesentlichem Einfluss auf das Risikoprofil der Gesellschaft ermittelt („Risikoträger“). Das Identifizierungsverfahren basiert auf der Bewertung des Einflusses folgender Kategorien von Mitarbeitern auf das Risikoprofil der Gesellschaft oder einen von ihr verwalteten Fonds: (a) Geschäftsführung/Senior Management, (b) Portfolio-/Investmentmanager, (c) Kontrollfunktionen, (d) Mitarbeiter mit Leitungsfunktionen in Verwaltung, Marketing und Human Resources, (e) sonstige Mitarbeiter (Risikoträger) mit wesentlichem Einfluss, (f) sonstige Mitarbeiter in der gleichen Vergütungsstufe wie sonstige Risikoträger. Mindestens 40 % der VV für Risikoträger werden aufgeschoben vergeben. Des Weiteren werden für wichtige Anlageexperten mindestens 50 % sowohl des direkt ausgezahlten als auch des aufgeschobenen Teils in Form von aktienbasierten oder fonds-basierten Instrumenten der DWS Gruppe gewährt. Alle aufgeschobenen Komponenten sind bestimmten Leistungs- und Verfallbedingungen unterworfen, um eine angemessene nachträgliche Risikoadjustierung zu gewährleisten. Bei einem VV-Betrag von weniger als EUR 50.000 erhalten Risikoträger ihre gesamte VV in bar und ohne Aufschub.

Zusammenfassung der Informationen zur Vergütung für die Gesellschaft für 2018 ¹

Jahresdurchschnitt der Mitarbeiterzahl	139
Gesamtvergütung ²	EUR 15.315.952
Fixe Vergütung	EUR 13.151.856
Variable Vergütung	EUR 2.164.096
davon: Carried Interest	EUR 0
Gesamtvergütung für Senior Management ³	EUR 1.468.434
Gesamtvergütung für sonstige Risikoträger	EUR 324.229
Gesamtvergütung für Mitarbeiter mit Kontrollfunktionen	EUR 554.046

¹ Vergütungsdaten für Delegierte, an die die Gesellschaft Portfolio- oder Risikomanagementaufgaben übertragen hat, sind nicht in der Tabelle erfasst.

² Unter Berücksichtigung diverser Vergütungsbestandteile entsprechend den Definitionen in den ESMA-Leitlinien, die Geldzahlungen oder -leistungen (wie Bargeld, Anteile, Optionsscheine, Rentenbeiträge) oder Nicht-(direkte) Geldleistungen (wie Gehaltsnebenleistungen oder Sondervergütungen für Fahrzeuge, Mobiltelefone, usw.) umfassen.

³ „Senior Management“ umfasst nur den Vorstand der Gesellschaft. Der Vorstand erfüllt die Definition als Führungskräfte der Gesellschaft. Über den Vorstand hinaus wurden keine weiteren Führungskräfte identifiziert.

DWS Top Dynamic

Angaben gemäß Verordnung (EU) 2015/2365 über die Transparenz von Wertpapierfinanzierungsgeschäften (WpFinGesch.) und der Weiterverwendung sowie zur Änderung der Verordnung (EU) Nr. 648/2012 - Ausweis nach Abschnitt A

Angaben in Fondswährung	Wertpapierleihe	Pensionsgeschäfte	Total Return Swaps
	1. Verwendete Vermögensgegenstände		
absolut	-	-	-
in % des Fondsvermögens	-	-	-
	2. Die 10 größten Gegenparteien		
1. Name			
Bruttovolumen offene Geschäfte			
Sitzstaat			
2. Name			
Bruttovolumen offene Geschäfte			
Sitzstaat			
3. Name			
Bruttovolumen offene Geschäfte			
Sitzstaat			
4. Name			
Bruttovolumen offene Geschäfte			
Sitzstaat			
5. Name			
Bruttovolumen offene Geschäfte			
Sitzstaat			
6. Name			
Bruttovolumen offene Geschäfte			
Sitzstaat			
7. Name			
Bruttovolumen offene Geschäfte			
Sitzstaat			
8. Name			
Bruttovolumen offene Geschäfte			
Sitzstaat			
9. Name			
Bruttovolumen offene Geschäfte			
Sitzstaat			

DWS Top Dynamic

10. Name			
Bruttovolumen offene Geschäfte			
Sitzstaat			

3. Art(en) von Abwicklung und Clearing

(z.B. zweiseitig, dreiseitig, zentrale Gegenpartei)	-	-	-
--	---	---	---

4. Geschäfte gegliedert nach Restlaufzeiten (absolute Beträge)

unter 1 Tag	-	-	-
1 Tag bis 1 Woche	-	-	-
1 Woche bis 1 Monat	-	-	-
1 bis 3 Monate	-	-	-
3 Monate bis 1 Jahr	-	-	-
über 1 Jahr	-	-	-
unbefristet	-	-	-

5. Art(en) und Qualität(en) der erhaltenen Sicherheiten

	Art(en):		
Bankguthaben	-	-	-
Schuldverschreibungen	-	-	-
Aktien	-	-	-
Sonstige	-	-	-

Qualität(en):

Dem Fonds werden – soweit Wertpapier-Darlehensgeschäfte, umgekehrte Pensionsgeschäfte oder Geschäfte mit OTC-Derivaten (außer Währungstermingeschäften) abgeschlossen werden - Sicherheiten in einer der folgenden Formen gestellt:

- liquide Vermögenswerte wie Barmittel, kurzfristige Bankeinlagen, Geldmarktinstrumente gemäß Definition in Richtlinie 2007/16/EG vom 19. März 2007, Akkreditive und Garantien auf erstes Anfordern, die von erstklassigen, nicht mit dem Kontrahenten verbundenen Kreditinstituten ausgegeben werden, beziehungsweise von einem OECD-Mitgliedstaat oder dessen Gebietskörperschaften oder von supranationalen Institutionen und Behörden auf kommunaler, regionaler oder internationaler Ebene begebene Anleihen unabhängig von ihrer Restlaufzeit
- Anteile eines in Geldmarktinstrumente anlegenden Organismus für gemeinsame Anlagen (nachfolgend „OGA“), der täglich einen Nettoinventarwert berechnet und der über ein Rating von AAA oder ein vergleichbares Rating verfügt
- Anteile eines OGAW, der vorwiegend in die unter den nächsten beiden Gedankenstrichen aufgeführten Anleihen / Aktien anlegt
- Anleihen unabhängig von ihrer Restlaufzeit, die ein Mindestrating von niedrigem Investment-Grade aufweisen
- Aktien, die an einem geregelten Markt eines Mitgliedstaats der Europäischen Union oder an einer Börse eines OECD-Mitgliedstaats zugelassen sind oder gehandelt werden, sofern diese Aktien in einem wichtigen Index enthalten sind.

Die Verwaltungsgesellschaft behält sich vor, die Zulässigkeit der oben genannten Sicherheiten einzuschränken. Des Weiteren behält sich die Verwaltungsgesellschaft vor, in Ausnahmefällen von den oben genannten Kriterien abzuweichen.

Weitere Informationen zu Sicherheitenanforderungen befinden sich in dem Verkaufsprospekt des Fonds/Teilfonds.

DWS Top Dynamic

6. Wahrung(en) der erhaltenen Sicherheiten			
Wahrung(en):	-	-	-
7. Sicherheiten gegliedert nach Restlaufzeiten (absolute Betrage)			
unter 1 Tag	-	-	-
1 Tag bis 1 Woche	-	-	-
1 Woche bis 1 Monat	-	-	-
1 bis 3 Monate	-	-	-
3 Monate bis 1 Jahr	-	-	-
uber 1 Jahr	-	-	-
unbefristet	-	-	-
8. Ertrags- und Kostenanteile (vor Ertragsausgleich)			
Ertragsanteil des Fonds			
absolut	9 898,10	-	-
in % der Bruttoertrage	60,00	-	-
Kostenanteil des Fonds	-	-	-
Ertragsanteil der Verwaltungsgesellschaft			
absolut	6 598,67	-	-
in % der Bruttoertrage	40,00	-	-
Kostenanteil der Verwaltungsgesellschaft	-	-	-
Ertragsanteil Dritter			
absolut	-	-	-
in % der Bruttoertrage	-	-	-
Kostenanteil Dritter	-	-	-
9. Ertrage fur den Fonds aus Wiederanlage von Barsicherheiten, bezogen auf alle WpFinGesch. und Total Return Swaps			
absolut	-		
10. Verleiene Wertpapiere in % aller verleihbaren Vermogensgegenstande des Fonds			
Summe	-		
Anteil	-		
11. Die 10 groten Emittenten, bezogen auf alle WpFinGesch. und Total Return Swaps			
1. Name			
Volumen empfangene Sicherheiten (absolut)			
2. Name			
Volumen empfangene Sicherheiten (absolut)			

DWS Top Dynamic

3. Name			
Volumen empfangene Sicherheiten (absolut)			
4. Name			
Volumen empfangene Sicherheiten (absolut)			
5. Name			
Volumen empfangene Sicherheiten (absolut)			
6. Name			
Volumen empfangene Sicherheiten (absolut)			
7. Name			
Volumen empfangene Sicherheiten (absolut)			
8. Name			
Volumen empfangene Sicherheiten (absolut)			
9. Name			
Volumen empfangene Sicherheiten (absolut)			
10. Name			
Volumen empfangene Sicherheiten (absolut)			
12. Wiederangelegte Sicherheiten in % der empfangenen Sicherheiten, bezogen auf alle WpFinGesch. und Total Return Swaps			
Anteil			-
13. Verwahrart begebener Sicherheiten aus WpFinGesch. und Total Return Swaps (In % aller begebenen Sicherheiten aus WpFinGesch. und Total Return Swaps)			
gesonderte Konten / Depots	-		-
Sammelkonten / Depots	-		-
andere Konten / Depots	-		-
Verwahrart bestimmt Empfänger	-		-

DWS Top Dynamic

14. Verwahrer/Kontoführer von empfangenen Sicherheiten aus WpFinGesch. und Total Return Swaps

Gesamtzahl Verwahrer/
Kontoführer

	-		-		-
--	---	--	---	--	---

1. Name
verwahrter Betrag absolut



KPMG Luxembourg, Société coopérative
39, Avenue John F. Kennedy
L-1855 Luxembourg

Tel: +352 22 51 51 1
Fax: +352 22 51 71
Email: info@kpmg.lu
Internet: www.kpmg.lu

An die Anteilhaber des
DWS Top Dynamic
2, Boulevard Konrad Adenauer
L-1115 Luxembourg

BERICHT DES REVISEUR D'ENTREPRISES AGREE

Bericht über die Jahresabschlussprüfung

Prüfungsurteil

Wir haben den beigefügten Jahresabschluss des DWS Top Dynamic („der Fonds“), bestehend aus der Vermögensaufstellung einschließlich des Wertpapierbestands und der sonstigen Vermögenswerte zum 31. Dezember 2018, der Ertrags- und Aufwandsrechnung und der Entwicklung des Fondsvermögens für das an diesem Datum endende Geschäftsjahr sowie erläuternden Angaben, einschließlich einer Zusammenfassung bedeutsamer Rechnungslegungsmethoden, geprüft.

Nach unserer Beurteilung vermittelt der beigefügte Jahresabschluss in Übereinstimmung mit den in Luxemburg geltenden gesetzlichen Bestimmungen und Verordnungen betreffend die Aufstellung und Darstellung des Jahresabschlusses ein den tatsächlichen Verhältnissen entsprechendes Bild der Vermögens- und Finanzlage des DWS Top Dynamic zum 31. Dezember 2018 sowie der Ertragslage und der Entwicklung des Fondsvermögens für das an diesem Datum endende Geschäftsjahr.

Grundlage für das Prüfungsurteil

Wir führten unsere Abschlussprüfung in Übereinstimmung mit dem Gesetz über die Prüfungstätigkeit („Gesetz vom 23. Juli 2016“) und nach den für Luxemburg von der Commission de Surveillance du Secteur Financier („CSSF“) angenommenen internationalen Prüfungsstandards („ISA“) durch. Unsere Verantwortung gemäß diesem Gesetz und diesen Standards wird im Abschnitt „Verantwortung des Réviseur d'Entreprises agréé“ für die Jahresabschlussprüfung weitergehend beschrieben. Wir sind unabhängig von dem Fonds in Übereinstimmung mit dem für Luxemburg von der CSSF angenommenen International Ethics Standards Board for Accountants' Code of Ethics for Professional Accountants („IESBA Code“) zusammen mit den beruflichen Verhaltensanforderungen, welche wir im Rahmen der Jahresabschlussprüfung einzuhalten haben, und haben alle sonstigen Berufspflichten in Übereinstimmung mit diesen Verhaltensanforderungen erfüllt. Wir sind der Auffassung, dass die von uns erlangten Prüfungsnachweise ausreichend und geeignet sind, um als Grundlage für unser Prüfungsurteil zu dienen.

Sonstige Informationen

Der Vorstand der Verwaltungsgesellschaft ist verantwortlich für die sonstigen Informationen. Die sonstigen Informationen beinhalten die Informationen, welche im Jahresbericht enthalten sind, jedoch beinhalten sie nicht den Jahresabschluss oder unseren Bericht des „Réviseur d'Entreprises agréé“ zu diesem Jahresabschluss.

Unser Prüfungsurteil zum Jahresabschluss deckt nicht die sonstigen Informationen ab und wir geben keinerlei Sicherheit jedweder Art auf diese Informationen.

Im Zusammenhang mit der Prüfung des Jahresabschlusses besteht unsere Verantwortung darin, die sonstigen Informationen zu lesen und dabei zu beurteilen, ob eine wesentliche Unstimmigkeit zwischen diesen und dem Jahresabschluss oder mit den bei der Abschlussprüfung gewonnenen Erkenntnissen besteht oder auch ansonsten die sonstigen Informationen wesentlich falsch dargestellt erscheinen. Sollten wir auf Basis der von uns durchgeführten Arbeiten schlussfolgern, dass sonstige Informationen wesentliche falsche Darstellungen enthalten, sind wir verpflichtet, diesen Sachverhalt zu berichten. Wir haben diesbezüglich nichts zu berichten.

Verantwortung des Vorstands der Verwaltungsgesellschaft und der für die Überwachung Verantwortlichen für den Jahresabschluss

Der Vorstand der Verwaltungsgesellschaft ist verantwortlich für die Aufstellung und sachgerechte Gesamtdarstellung des Jahresabschlusses in Übereinstimmung mit den in Luxemburg geltenden gesetzlichen Bestimmungen und Verordnungen zur Aufstellung des Jahresabschlusses und für die internen Kontrollen, die der Vorstand als notwendig erachtet, um die Aufstellung des Jahresabschlusses zu ermöglichen, der frei von wesentlichen – beabsichtigten oder unbeabsichtigten – falschen Darstellungen ist.

Bei der Aufstellung des Jahresabschlusses ist der Vorstand der Verwaltungsgesellschaft verantwortlich für die Beurteilung der Fähigkeit des Fonds zur Fortführung der Unternehmenstätigkeit und – sofern einschlägig –, Angaben zu Sachverhalten zu machen, die im Zusammenhang mit der Fortführung der Unternehmenstätigkeit stehen, und die Annahme der Unternehmensfortführung als Rechnungslegungsgrundsatz zu nutzen, sofern nicht der Vorstand der Verwaltungsgesellschaft beabsichtigt, den Fonds zu liquidieren, die Geschäftstätigkeit einzustellen oder keine andere realistische Alternative mehr hat, als so zu handeln.

Die für die Überwachung Verantwortlichen sind verantwortlich für die Überwachung des Jahresabschluss-erstellungprozesses.

Verantwortung des Réviseur d'Entreprises agréé für die Jahresabschlussprüfung

Unsere Zielsetzung ist es, eine hinreichende Sicherheit zu erlangen, ob der Jahresabschluss als Ganzes frei von wesentlichen – beabsichtigten oder unbeabsichtigten – falschen Darstellungen ist, und darüber einen Bericht des „Réviseur d'Entreprises agréé“, welcher unser Prüfungsurteil enthält, zu erteilen. Hinreichende Sicherheit entspricht einem hohen Grad an Sicherheit, ist aber keine Garantie dafür, dass eine Prüfung in Übereinstimmung mit dem Gesetz vom 23. Juli 2016 und nach den für Luxemburg von der CSSF angenommenen ISAs stets eine wesentliche falsche Darstellung, falls vorhanden, aufdeckt. Falsche Darstellungen können entweder aus Unrichtigkeiten oder aus Verstößen resultieren und werden als wesentlich angesehen, wenn vernünftigerweise davon ausgegangen werden kann, dass diese, individuell oder insgesamt, die auf der Grundlage dieses Jahresabschlusses getroffenen wirtschaftlichen Entscheidungen von Adressaten beeinflussen.

Im Rahmen einer Abschlussprüfung in Übereinstimmung mit dem Gesetz vom 23. Juli 2016 und nach den für Luxemburg von der CSSF angenommenen ISAs üben wir unser pflichtgemäßes Ermessen aus und bewahren eine kritische Grundhaltung.

Darüber hinaus:

- Identifizieren und beurteilen wir das Risiko von wesentlichen falschen Darstellungen im Jahresabschluss aus Unrichtigkeiten oder Verstößen, planen und führen Prüfungshandlungen durch als Antwort auf diese Risiken und erlangen Prüfungsnachweise, die ausreichend und angemessen sind, um als Grundlage für das Prüfungsurteil zu dienen. Das Risiko, dass wesentliche falsche Darstellungen nicht aufgedeckt werden, ist bei Verstößen höher als bei Unrichtigkeiten, da Verstöße betrügerisches Zusammenwirken, Fälschungen, beabsichtigte Unvollständigkeiten, irreführende Angaben bzw. das Außerkraftsetzen interner Kontrollen beinhalten können.
- Gewinnen wir ein Verständnis von dem für die Abschlussprüfung relevanten internen Kontrollsystem, um Prüfungshandlungen zu planen, die unter den gegebenen Umständen angemessen sind, jedoch nicht mit dem Ziel, ein Prüfungsurteil zur Wirksamkeit des internen Kontrollsystems des Fonds abzugeben.
- Beurteilen wir die Angemessenheit der vom Vorstand der Verwaltungsgesellschaft angewandten Bilanzierungsmethoden, der rechnungslegungsrelevanten Schätzungen und der entsprechenden erläuternden Angaben.
- Schlussfolgern wir über die Angemessenheit der Anwendung des Rechnungslegungsgrundsatzes der Fortführung der Unternehmenstätigkeit durch den Vorstand der Verwaltungsgesellschaft sowie auf der Grundlage der erlangten Prüfungsnachweise, ob eine wesentliche Unsicherheit im Zusammenhang mit Ereignissen oder Gegebenheiten besteht, die bedeutsame Zweifel an der Fähigkeit des Fonds zur Fortführung der Unternehmenstätigkeit aufwerfen könnten. Sollten wir schlussfolgern, dass eine wesentliche Unsicherheit besteht, sind wir verpflichtet, im Bericht des „Réviseur d’Entreprises agréé“ auf die dazugehörigen erläuternden Angaben zum Jahresabschluss hinzuweisen oder, falls die Angaben unangemessen sind, das Prüfungsurteil zu modifizieren. Diese Schlussfolgerungen basieren auf der Grundlage der bis zum Datum des Berichts des „Réviseur d’Entreprises agréé“ erlangten Prüfungsnachweise. Zukünftige Ereignisse oder Gegebenheiten können jedoch dazu führen, dass der Fonds seine Unternehmenstätigkeit nicht mehr fortführen kann.
- Beurteilen wir die Gesamtdarstellung, den Aufbau und den Inhalt des Jahresabschlusses einschließlich der erläuternden Angaben und beurteilen, ob dieser die zugrundeliegenden Geschäftsvorfälle und Ereignisse sachgerecht darstellt.

Wir kommunizieren mit den für die Überwachung Verantwortlichen unter anderem den geplanten Prüfungsumfang und Zeitraum sowie die wesentlichen Prüfungsfeststellungen einschließlich wesentlicher Schwächen im internen Kontrollsystem, welche wir im Rahmen der Prüfung identifizieren.

Luxemburg, 17. April 2019

KPMG Luxembourg
Société coopérative
Cabinet de révision agréé

Harald Thönes

Hinweise für Anleger in der Schweiz

Der Vertrieb von Anteilen dieser kollektiven Kapitalanlage (die „Anteile“) in der Schweiz richtet sich ausschliesslich an qualifizierte Anleger, wie sie im Bundesgesetz über die kollektiven Kapitalanlagen vom 23. Juni 2006 („KAG“) in seiner jeweils gültigen Fassung und in der umsetzenden Verordnung („KKV“) definiert sind. Entsprechend ist und wird diese kollektive Kapitalanlage nicht bei der Eidgenössischen Finanzmarktaufsicht FINMA registriert. Dieses Dokument und/oder jegliche andere Unterlagen, die sich auf die Anteile beziehen, dürfen in der Schweiz einzig qualifizierten Anlegern zur Verfügung gestellt werden.

1. Vertreter in der Schweiz

DWS CH AG
Hardstrasse 201
CH-8005 Zürich

2. Zahlstelle in der Schweiz

Deutsche Bank (Suisse) SA
Place des Bergues 3
CH-1201 Genf

3. Bezugsort der massgeblichen Dokumente

Der Verkaufsprospekt, die Anlagebedingungen, „Wesentliche Anlegerinformationen“ sowie Jahres- und Halbjahresberichte können beim Vertreter sowie der Zahlstelle in der Schweiz kostenlos bezogen werden.

4. Erfüllungsort und Gerichtsstand

Für die in der Schweiz und von der Schweiz aus vertriebenen Anteile ist am Sitz des Vertreters Erfüllungsort und Gerichtsstand begründet.

**Verwaltungsgesellschaft, Zentralverwaltung,
Transferstelle, Registerstelle und
Hauptvertriebsstelle**

DWS Investment S.A.
2, Boulevard Konrad Adenauer
L-1115 Luxemburg
Eigenkapital per 31.12.2018: 288,6 Mio. Euro
vor Gewinnverwendung

Mit Wirkung zum 1. Januar 2019 wurde die
Deutsche Asset Management S.A. in
DWS Investment S.A. umbenannt.

Aufsichtsrat

Holger Naumann
Vorsitzender
DWS Investment GmbH,
Frankfurt am Main

Nathalie Bausch (bis zum 31.1.2018)
Deutsche Bank Luxembourg S.A.,
Luxemburg

Yves Dermaux (bis zum 5.6.2018)
Deutsche Bank AG,
London

Stefan Kreuzkamp
DWS Investment GmbH,
Frankfurt am Main

Frank Krings
Deutsche Bank Luxembourg S.A.,
Luxemburg

Dr. Matthias Liermann
DWS Investment GmbH,
Frankfurt am Main

Claire Peel (seit dem 1.8.2018)
DWS Management GmbH,
Frankfurt am Main

Nikolaus von Tippelskirch (seit dem 1.8.2018)
DWS Management GmbH,
Frankfurt am Main

Vorstand

Manfred Bauer
Vorsitzender
DWS Investment S.A.,
Luxemburg

Nathalie Bausch (seit dem 1.2.2018)
DWS Investment S.A.,
Luxemburg

Ralf Rauch (bis zum 30.4.2018)
DWS Investment GmbH,
Frankfurt am Main

Barbara Schots
DWS Investment S.A.,
Luxemburg

Abschlussprüfer

KPMG Luxembourg
Société coopérative
39, Avenue John F. Kennedy
L-1855 Luxemburg

Verwahrstelle


State Street Bank Luxembourg S.C.A.
49, Avenue John F. Kennedy
L-1855 Luxemburg

Fondsmanager

DWS Investment GmbH
Mainzer Landstraße 11-17
D-60329 Frankfurt am Main

Vertriebs-, Zahl- und Informationsstelle

LUXEMBURG
Deutsche Bank Luxembourg S.A.
2, Boulevard Konrad Adenauer
L-1115 Luxemburg



DWS Investment S.A.
2, Boulevard Konrad Adenauer
L-1115 Luxemburg
Tel.: +352 4 21 01-1
Fax: +352 4 21 01-9 00