

DWS Investa

Auch mit über 60 noch erfolgreich



Gut positioniert – auch für schwierige Zeiten

Die deutsche Wirtschaft ist nach wie vor gut in Schuss, auch wenn die Wachstumsraten zurückgehen und die weltweiten Unsicherheiten zugenommen haben: Das Fundament von Europas Wirtschaftsnation Nummer eins ist stabil, deutsche Unternehmen sollten langfristig gut positioniert sein.

Was für deutsche Aktien spricht

Viele deutsche Unternehmen – große wie kleine – sind international sehr erfolgreich:

- _ Sie genießen weltweit einen ausgezeichneten Ruf.
- _ Sie überzeugen mit einer hohen Wettbewerbsfähigkeit, u.a. dank innovativer Produkte und gut ausgebildeten Arbeitskräften.
- _ Unter ihnen finden sich viele Weltmarktführer, die dank ausgezeichneter Geschäftsmodelle auf für konjunkturell schwierige Zeiten gut gerüstet sind.

Warum aktives Management wichtiger wird

Made in Germany ist eine Erfolgsgeschichte, die in den Augen der DWS noch lange nicht zu Ende ist. Doch

nicht jedes Unternehmen ist gleich gut für die künftigen Herausforderungen gerüstet, wie beispielsweise den immer rascheren technologischen Wandel. Hier gilt es, etablierte Geschäftsmodelle zu überprüfen und die potenziellen Gewinner von morgen herauszufinden. Das macht ein aktives, flexibles Management für Anleger wichtiger denn je.

DWS Investa

Bewährt seit 1956

- _ Der Aktienfonds ist das Urgestein der DWS – aufgelegt am 17.12.1956.
- _ DWS Investa investiert überwiegend in deutsche Aktien.
- _ Dabei setzt er auf Standardwerte und mischt maximal 20 Prozent Nebenwerte bei (zusätzlich: bis zu 10 Prozent europäische Qualitätsaktien).
- _ Der Fokus liegt auf den Branchen Industrie, Finanzen und dauerhafte Konsumgüter.

Der erfolgreiche Dauerläufer

Die Strategie des DWS Investa ist geprägt durch: „Kontinuität“, „Einzeltitelauswahl/Stock Picking“ und „Risikomanagement“.

Prognosen basieren auf Annahmen, Schätzungen, Ansichten und hypothetischen Modellen oder Analysen, welche sich als falsch heraus stellen können.

¹ Benchmark: Eine Vergleichsgröße, zu der ein Wert oder ein Ergebnis ins Verhältnis gesetzt werden kann.

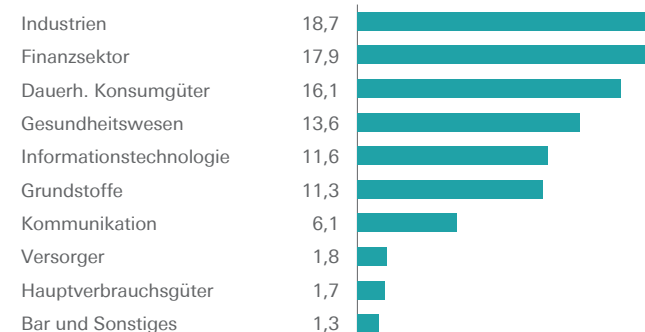
² Ausgabeaufschlag: Aufschlag, den ein Käufer von Investmentfonds zu zahlen hat (Quelle: <https://www.google.com>, 15.01.2019, 16:30 Uhr)

³ Volatilität: Ein Parameter zur Bestimmung der Schwankungsbreite eines Wertes wie beispielsweise eines Aktienkurses

Quellen zu 2 und 4: www.dws.de/lernen/zum-nachschlagen/glossar/

DWS INVESTA:

FONDSVERMÖGEN NACH BRANCHEN (in % des Fondsvermögens)



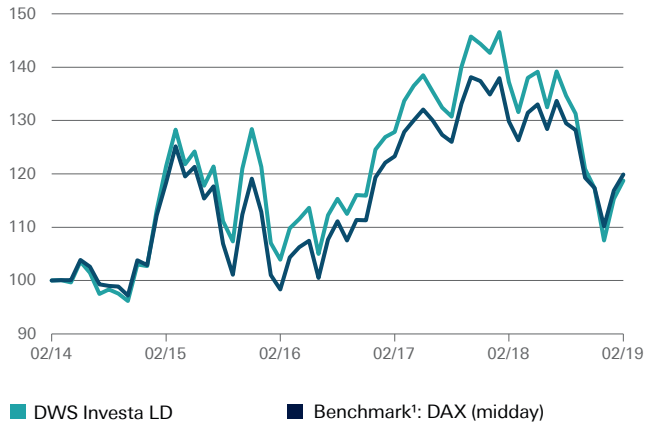
Die Vermögensallokation kann jederzeit und ohne Vorankündigung geändert werden.
Stand: Ende Februar 2019; Quelle: DWS International GmbH

Starkes Team

DWS Investa – ein echter Aktienfonds-Klassiker, der sich seit über 60 Jahren bewährt hat. Hinter dem Fonds steht ein mehrfach ausgezeichnetes Team der DWS für deutsche Aktien.



DWS INVESTA LD:
WERTENTWICKLUNG KUMULIERT

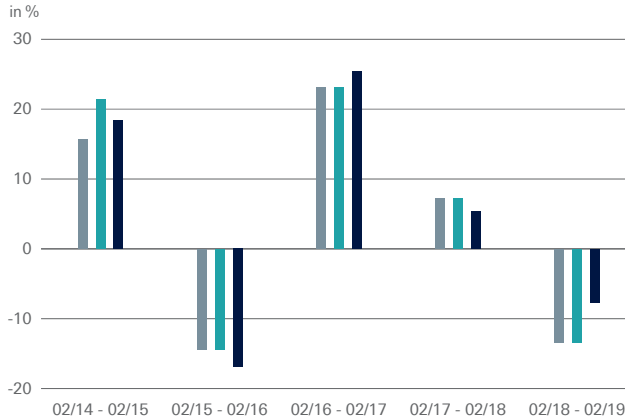


■ DWS Investa LD
indexiert: 28.02.2014 = 100
■ Benchmark¹: DAX (midday)

Wertentwicklung in % (Benchmark¹ in Klammern)
1 Jahr 3 Jahre 5 Jahre 10 Jahre s. Aufl. 17.12.1956
-13,4 (-7,7) 14,3 (21,9) 18,8 (19,9) 232,4 (197,9) 23.966,8 (-)

Berechnung der Wertentwicklung nach BVI-Methode, d.h. ohne Berücksichtigung des Ausgabeaufschlages². Individuelle Kosten wie Gebühren, Provisionen und andere Entgelte sind in der Darstellung nicht berücksichtigt und würden sich bei Berücksichtigung negativ auf die Wertentwicklung auswirken. Wertentwicklungen in der Vergangenheit sind kein verlässlicher Indikator für die zukünftige Wertentwicklung. In Euro; Stand: Ende Februar 2019.

DWS INVESTA LD: WERTENTWICKLUNG IN DEN VERGANGENEN 12-MONATS-PERIODEN



■ Fonds (netto)
■ Fonds (brutto)
■ Benchmark¹: DAX (midday)

Die Brutto-Wertentwicklung (BVI-Methode) berücksichtigt alle auf Fondsebene anfallenden Kosten, die Netto-Wertentwicklung zusätzlich den Ausgabeaufschlag². Weitere Kosten können auf Anlegerebene anfallen (z.B. Depotkosten). Da der Ausgabeaufschlag² nur im ersten Jahr anfällt, unterscheidet sich die Darstellung brutto/netto nur in diesem Jahr. Wertentwicklungen in der Vergangenheit sind kein verlässlicher Indikator für die zukünftige Wertentwicklung.

In Euro; Stand: Ende Februar 2019; Quelle: DWS International GmbH

DER FONDS IM ÜBERBLICK (Anteilsklasse LD)

Ausgabeaufschlag² bis zu	5,000 %
Kostenpauschale p.a.	1,400 %
Laufende Kosten (Stand 30.09.2018)	1,400 %
zzgl. erfolgsbez. Vergütung	-
zzgl. Vergütung aus Wertpapierleihe	0,000 %
Ertragsverwendung	Ausschüttung
ISIN / WKN	DE0008474008 / 847400
Geschäftsjahr	1. Oktober bis 30. September
Preisinformation	Internet: www.dws.de ; Reuters-Seite: DWS01ff; Bloomberg
Depotbank	State Street Bank GmbH

Vertriebsstellen wie etwa Banken oder andere Wertpapierdienstleistungsunternehmen weisen dem interessierten Anleger gegebenenfalls Kosten oder Kostenquoten aus, die von den hier beschriebenen Kosten abweichen und diese übersteigen können. Ursächlich hierfür können neue regulatorische Vorgaben für die Berechnung und den Ausweis der Kosten durch diese Vertriebsstellen sein, und zwar insbesondere infolge der Umsetzung der Richtlinie 2014/65/EU (Richtlinie über Märkte für Finanzinstrumente, Markets in Financial Instruments Directive – „MiFID2-Richtlinie“) ab dem 3. Januar 2018.

Risiken in der Übersicht

- Markt-, branchen- und unternehmensbedingte Kursverluste
- Ggfs. Wechselkursverluste
- Eingeschränkte Diversifikation durch Konzentration auf ein Land
- Der Fonds schließt in wesentlichem Umfang Derivategeschäfte mit verschiedenen Vertragspartnern ab. Falls ein Vertragspartner keine Zahlungen leistet, zum Beispiel aufgrund einer Insolvenz, kann dies dazu führen, dass die Anlage einen Verlust erleidet. Finanzderivate unterliegen weder der gesetzlichen noch der freiwilligen Einlagensicherung.
- Das Sondervermögen weist aufgrund seiner Zusammensetzung /der von dem Fondsmanagement verwendeten Techniken eine erhöhte Volatilität³ auf, d.h., die Anteilspreise können auch innerhalb kurzer Zeiträume stärkeren Schwankungen nach unten oder nach oben unterworfen sein.
- Der Anteilswert kann jederzeit unter den Kaufpreis fallen, zu dem der Kunde den Anteil erworben hat.

Wichtige Hinweise

DWS ist der Markenname unter dem die DWS Group GmbH & Co. KGaA und ihre Tochtergesellschaften ihre Geschäfte betreiben. Die jeweils verantwortlichen rechtlichen Einheiten, die Kunden Produkte oder Dienstleistungen der DWS anbieten, werden in den entsprechenden Verträgen, Verkaufsunterlagen oder sonstigen Produktinformationen benannt. Die in diesem Dokument enthaltenen Angaben stellen keine Anlageberatung dar.

Die vollständigen Angaben zum Fonds einschließlich der Risiken sind dem jeweiligen Verkaufsprospekt in der geltenden Fassung zu entnehmen. Dieser sowie die „Wesentlichen Anlegerinformationen“ stellen die allein verbindlichen Verkaufsdokumente des Fonds dar. Anleger können diese Dokumente und die jeweiligen zuletzt veröffentlichten Jahres- und Halbjahresberichte in deutscher Sprache bei ihrem Berater, bei der DWS Investment GmbH, Mainzer Landstraße 11-17, 60329 Frankfurt am Main und, sofern es sich um Luxemburgische Fonds handelt, bei der DWS Investment S.A., 2, Boulevard Konrad Adenauer, L-1115 Luxemburg erhalten sowie elektronisch unter www.dws.de herunterladen.

Alle Meinungsäußerungen geben die aktuelle Einschätzung von DWS Investment GmbH wieder, die sich ohne vorherige Ankündigung ändern kann. Ergänzende Informationen zum sogenannten Zielmarkt und zu den Produktkosten, die sich aufgrund der Umsetzung der Vorschriften der MiFID2-Richtlinie ergeben und die die Kapitalverwaltungsgesellschaft den Vertriebsstellen zur Verfügung stellt, sind in elektronischer Form über die Internetseite der Gesellschaft unter www.dws.de erhältlich. Prognosen sind kein verlässlicher Indikator für die zukünftige Wertentwicklung. Prognosen basieren auf Annahmen, Schätzungen, Ansichten und hypothetischen Modellen oder Analysen, die sich als nicht zutreffend oder nicht korrekt herausstellen können. Wertentwicklungen der Vergangenheit, simuliert oder tatsächlich realisiert, sind kein verlässlicher Indikator für die künftige Wertentwicklung. Die Bruttowertentwicklung (BVI-Methode) berücksichtigt alle auf Fondsebene anfallenden Kosten (z.B. Verwaltungsvergütung), die Nettowertentwicklung zusätzlich den Ausgabeaufschlag²; weitere Kosten können auf Anlegerebene anfallen (z.B. Depotkosten), die in der Darstellung nicht berücksichtigt werden.

Nähere steuerliche Informationen enthält der Verkaufsprospekt. Die in diesem Dokument enthaltenen Informationen genügen nicht allen gesetzlichen Anforderungen zur Gewährleistung der Unvoreingenommenheit von Anlageempfehlungen und Anlagestrategieempfehlungen und unterliegen keinem Verbot des Handels vor der Veröffentlichung solcher Empfehlungen. Die Vervielfältigung, Veröffentlichung sowie die Weitergabe des Inhalts in jedweder Form ist nicht gestattet. Wie im jeweiligen Verkaufsprospekt erläutert, unterliegt der Vertrieb des oben genannten Fonds in bestimmten Rechtsordnungen Beschränkungen. Dieses Dokument und die in ihm enthaltenen Informationen dürfen nur in solchen Staaten verbreitet oder veröffentlicht werden, in denen dies nach den jeweils anwendbaren Rechtsvorschriften zulässig ist. So darf der hierin genannte Fonds weder innerhalb der USA, noch an oder für Rechnung von US-Personen oder in den USA ansässigen Personen zum Kauf angeboten oder an diese verkauft werden.

DWS International GmbH 2019, Stand: März 2019; CRC 066425 (03/2019)