



DIVIDENDEN – EINE HERZENSANGELEGENHEIT

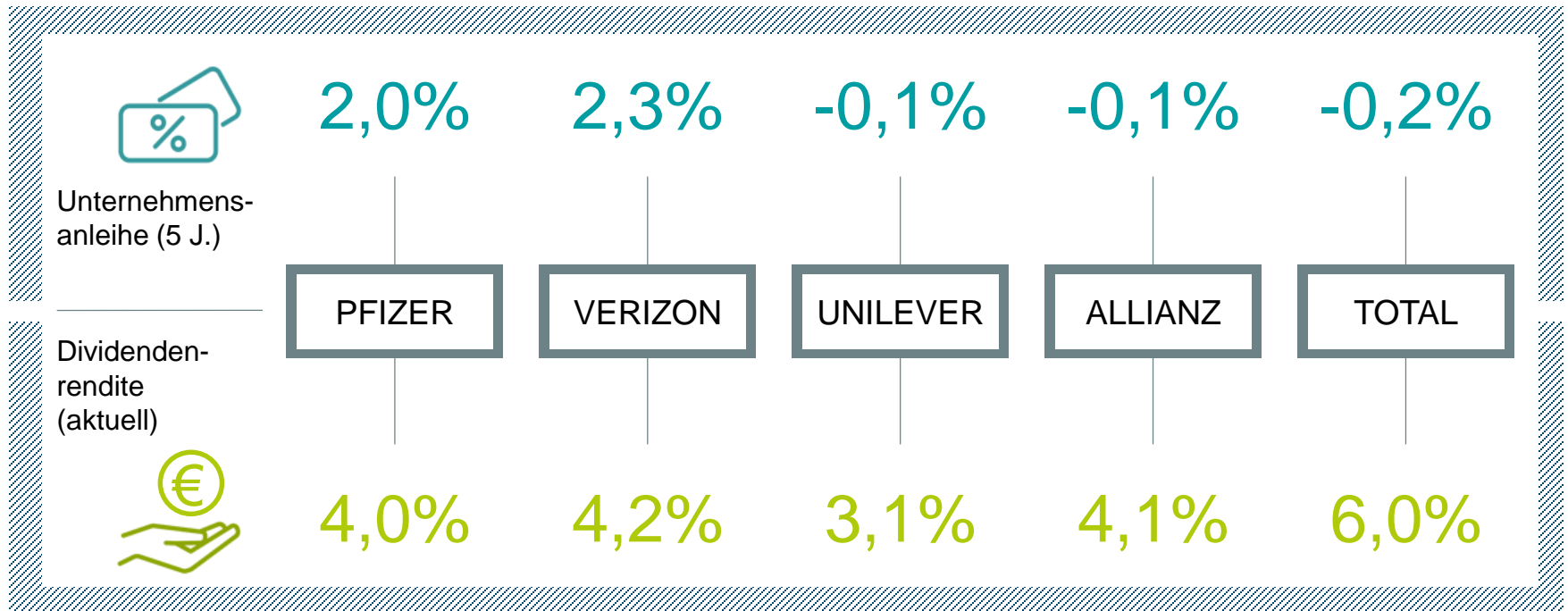
**DWS Top Dividende &
DWS Invest ESG Equity Income**

Denise Kißner, Senior Investmentspezialistin
Marc Althaus, Portfoliomanager und Analyst für Konsumwerte



DIVIDENDE – DIE LETZTE EINKOMMENSQUELLE?

Im Vergleich: Anleihe- vs. Dividendenrendite



Dividenden sind nicht garantiert. Die Höhe von Dividendenauszahlungen kann sich ändern bzw. komplett ausfallen. Die Nennung einzelner Wertpapiere dient lediglich der Veranschaulichung, sie darf nicht als Anlagerat oder Aufforderung zum Erwerb bzw. der Veräußerung von Anteilen verstanden werden.

Stand: Ende Januar 2020; Quelle: DWS International GmbH, Bloomberg, www.euwax.de

DIVIDENDENSTRATEGIE – DAS HERZSTÜCK IM DEPOT



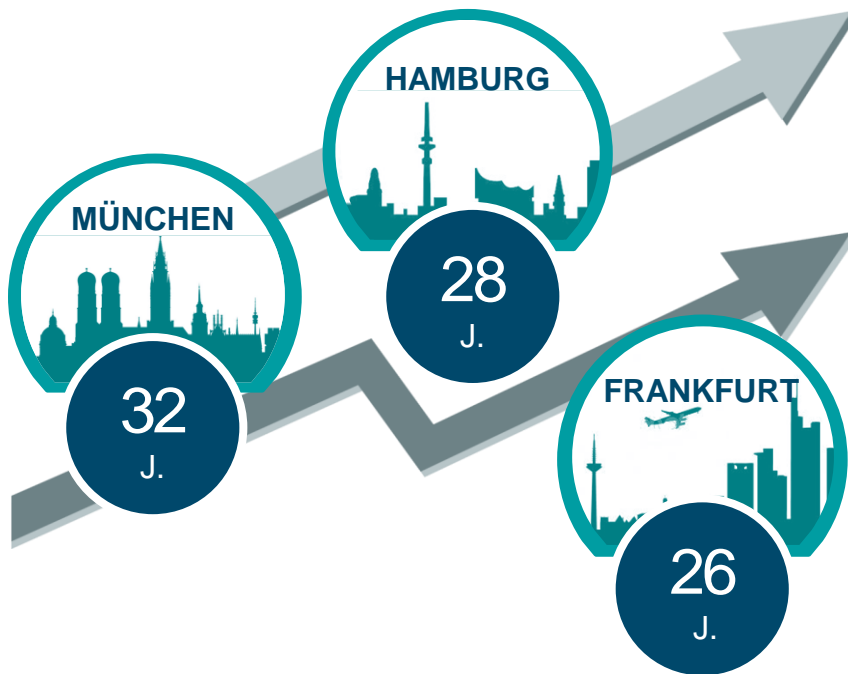
Eine starke Dividendenstrategie – eine mögliche Basisstrategie der Kapitalanlage.

Dividenden sind nicht garantiert. Die Höhe von Dividendenauszahlungen kann sich ändern bzw. komplett ausfallen. Prognosen basieren auf Annahmen, Schätzungen, Ansichten und hypothetischen Modellen oder Analysen, die sich als nicht zutreffend oder nicht korrekt herausstellen können. Stand: Ende Januar 2020; Quelle: DWS International GmbH


DWS TOP DIVIDENDE VS. DIREKTIMMOBILIE

Ankaufsrendite / Kaufpreis-Miete-Verhältnis in Jahren

DIREKTIMMOBILIEN



DWS TOP DIVIDENDE



WELCHE UNTERNEHMEN FÜR UNS IN BETRACHT KOMMEN



Geld verdienen mit dem eigenen Konsum

WIR NUTZEN TÄGLICH EINE VIELZAHL VON PRODUKTEN VON ERFOLGREICHEN AKTIENUNTERNEHMEN. WARUM NICHT IN DIESE INVESTIEREN UND AN DEREN ERFOLG TEILHABEN?

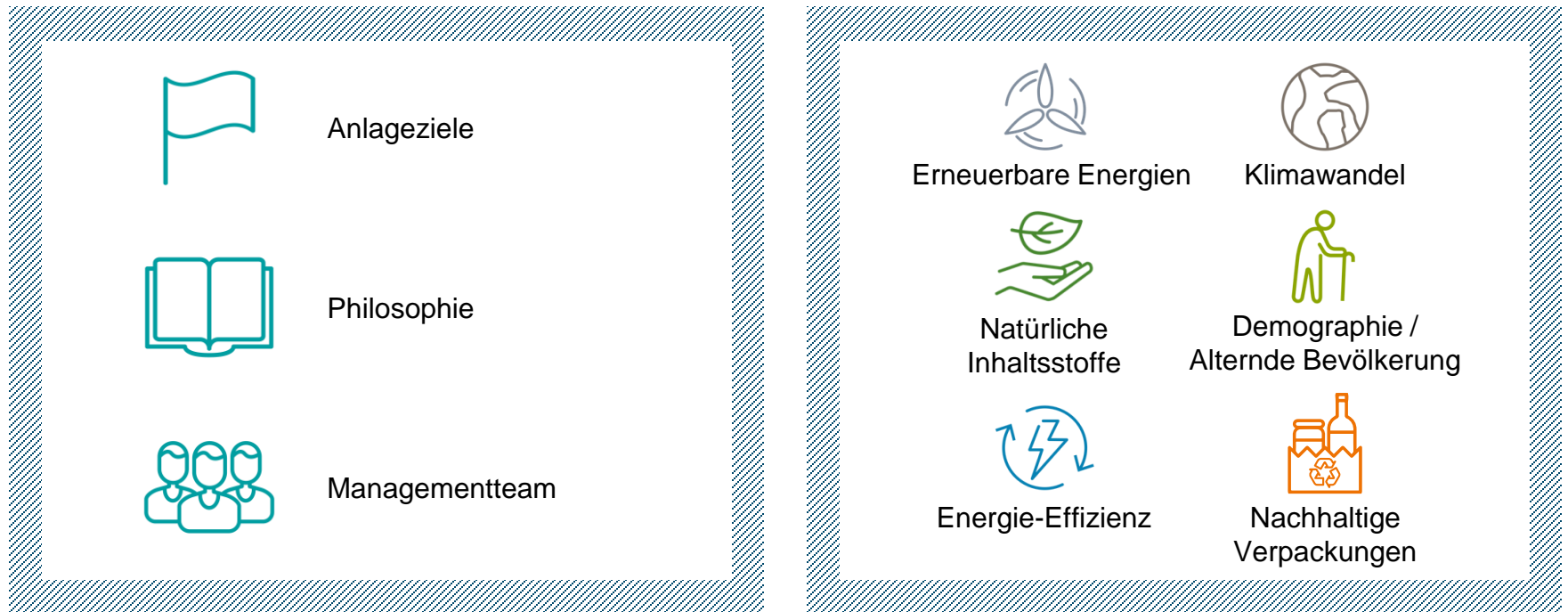


Die Nennung einzelner Wertpapiere dient lediglich der Veranschaulichung, sie darf nicht als Anlagerat oder Aufforderung zum Erwerb bzw. der Veräußerung von Anteilen verstanden werden.

Stand: Ende Januar 2020; Quelle: DWS International GmbH

NACHHALTIGE DIVIDENDE

Von DWS Top Dividende zu DWS Invest ESG Equity Income



DIE DWS DIVIDENDENFAMILIE

Der Erfolg in Zahlen

Rund **27 MRD. EUR**
verwaltetes Fondsvermögen

DWS Top Dividende:
GRÖßTER
aktiv verwalteter Aktienfonds
in Deutschland

550 MIO. EUR
Gesamtausschüttung 2019



Großes und erfahrenes Team von
11 SPEZIALISTEN

17 JAHRE
Erfahrung im Managen von
Dividendenstrategien

mit DWS Invest ESG
Equity Income
erneut **VORREITER¹**

¹ Mit der Auflegung von DWS Invest ESG Equity Income im August 2017 und mit Auflegung eines ESG Equity Income Mandates im Mai 2013 war die DWS einer der ersten Assetmanager in Europa, die eine Dividendenstrategie nach ESG-Kriterien managt.

Dividenden sind nicht garantiert. Die Höhe von Dividendenauszahlungen kann sich ändern bzw. komplett ausfallen.

Stand: Ende Januar 2020; Quelle: DWS International GmbH, BVI

DWS TOP DIVIDENDE / DWS INVEST ESG EQUITY INCOME

Chancen und Risiken

- _ Markt-, branchen- und unternehmensbedingte Kursgewinne
- _ Ggfs. Wechselkurschancen
- _ Überdurchschnittliche Dividendenerträge



- _ Markt-, branchen- und unternehmensbedingte Kursschwankungen
- _ Ggfs. Wechselkursrisiko
- _ Dividendenausfälle und -kürzungen
- _ Das Sondervermögen weist aufgrund seiner Zusammensetzung/der von dem Fondsmanagement verwendeten Techniken eine erhöhte Volatilität auf, d.h., die Anteilspreise können auch innerhalb kurzer Zeiträume stärkeren Schwankungen nach unten oder nach oben unterworfen sein.
- _ Der Fonds schließt in wesentlichem Umfang Derivategeschäfte mit verschiedenen Vertragspartnern ab. Falls ein Vertragspartner keine Zahlungen leistet, zum Beispiel aufgrund einer Insolvenz, kann dies dazu führen, dass die Anlage einen Verlust erleidet. Finanzderivate unterliegen weder der gesetzlichen noch der freiwilligen Einlagensicherung.
- _ Anteilswert kann unter den Kaufpreis fallen, zu dem der Kunde den Anteil erworben hat.





DWS TOP DIVIDENDE

Zahlen und Fakten

Anteilsklassen*	LC	LD
Anteilsklassen-Währung	EUR	EUR
ISIN	DE000DWS1U90	DE0009848119
WKN	DWS 1U9	984 811
Ausgabeaufschlag	bis zu 5,0%	bis zu 5,0%
Verwaltungsvergütung	1,450% p.a.	1,450% p.a.
Laufende Kosten (Stand 30.09.2019)	1,450%	1,450%
zzgl. erfolgsbez. Vergütung aus Wertpapierleihe- Erträgen	0,011%	0,011%
Ertragsverwendung	Thesaurierung	Ausschüttung
Rechtsform	DWS Investment GmbH	
Fondsvolumen	20.903,9 Mio. EUR	
Geschäftsjahr	1.10. – 30.9.	

* Das Dokument erhält Informationen zu den Anteilsklassen LC und LD.

Informationen zu ggf. weiteren bestehenden Anteilsklassen können dem aktuell gültigen vollständigen oder vereinfachten Verkaufsprospekt entnommen werden.

Stand: Ende Januar 2020; Quelle: DWS International GmbH



DWS INVEST ESG EQUITY INCOME

Zahlen und Fakten

Anteilsklassen*	LC	LD
Anteilsklassen-Währung	EUR	EUR
ISIN	LU1616932866	LU1616932940
WKN	DWS2NX	DWS2NY
Ausgabeaufschlag**	bis zu 5,00%	bis zu 5,00%
Verwaltungsvergütung	1,500% p.a.	1,500% p.a.
Laufende Kosten (Stand 31.12.2019)	1,680%	1,690%
zzgl. erfolgsbez. Vergütung aus Wertpapierleihe- Erträgen	n.a.	n.a.
Ertragsverwendung	Thesaurierung	Ausschüttung
Rechtsform	DWS Investment S.A.	
Fondsvolumen	351,5 Mio. EUR	
Geschäftsjahr	1.1. – 31.12.	

* Das Dokument erhält Informationen zu den Anteilsklassen LC und LD.

** Bezogen auf den Bruttoanlagebetrag, entspricht ca. 5,26% bezogen auf den Nettoanlagebetrag.

Informationen zu ggf. weiteren bestehenden Anteilsklassen können dem aktuell gültigen vollständigen oder vereinfachten Verkaufsprospekt entnommen werden.

WICHTIGE HINWEISE



Diese Werbemitteilung ist ausschließlich für professionelle Kunden und Berater bestimmt.

DWS ist der Markenname unter dem die DWS Group GmbH & Co. KGaA und ihre Tochtergesellschaften ihre Geschäfte betreiben. Die jeweils verantwortlichen rechtlichen Einheiten, die Kunden Produkte oder Dienstleistungen der DWS anbieten, werden in den entsprechenden Verträgen, Verkaufsunterlagen oder sonstigen Produktinformationen benannt.

Die in diesem Dokument enthaltenen Angaben stellen keine Anlageberatung dar.

Die vollständigen Angaben zu den Teilfonds einschließlich der Risiken sind dem jeweiligen Verkaufsprospekt in der geltenden Fassung zu entnehmen. Diese sowie die jeweiligen „Wesentlichen Anlegerinformationen“ stellen die allein verbindlichen Verkaufsdokumente der Fonds dar. Anleger können diese Dokumente und die jeweiligen zuletzt veröffentlichten Jahres- und Halbjahresberichte bei der DWS Investment GmbH, Mainzer Landstraße 11-17, 60329 Frankfurt am Main und, sofern es sich um Luxemburgische Fonds handelt, bei der DWS Investment S.A., 2, Boulevard Konrad Adenauer, L-1115 Luxemburg erhalten sowie elektronisch unter www.dws.de herunterladen.

Alle Meinungsäußerungen geben die aktuelle Einschätzung von DWS International GmbH wieder, die sich ohne vorherige Ankündigung ändern kann.

Ergänzende Informationen zum sogenannten Zielmarkt und zu den Produktkosten, die sich aufgrund der Umsetzung der Vorschriften der MiFID2-Richtlinie ergeben und die die Kapitalverwaltungsgesellschaft den Vertriebsstellen zur Verfügung stellt, sind in elektronischer Form über die Internetseite der Gesellschaft unter www.dws.de erhältlich.

Prognosen sind kein verlässlicher Indikator für die zukünftige Wertentwicklung. Prognosen basieren auf Annahmen, Schätzungen, Ansichten und hypothetischen Modellen oder Analysen, die sich als nicht zutreffend oder nicht korrekt herausstellen können.

Wertentwicklungen der Vergangenheit, sind kein verlässlicher Indikator für die künftige Wertentwicklung.

Die Berechnung der Wertentwicklung erfolgt nach der BVI (Bundesverband Investment und Asset Management) Methode, d.h. ohne Berücksichtigung des Ausgabeaufschlages. Individuelle Kosten wie beispielsweise Gebühren, Provisionen und andere Entgelte sind in der Darstellung nicht berücksichtigt und würden sich bei Berücksichtigung negativ auf die Wertentwicklung auswirken.

Nähere steuerliche Informationen enthält der Verkaufsprospekt.

Die in diesem Dokument enthaltenen Informationen genügen nicht allen gesetzlichen Anforderungen zur Gewährleistung der Unvoreingenommenheit von Anlageempfehlungen und Anlagestrategieempfehlungen und unterliegt keinem Verbot des Handels vor der Veröffentlichung solcher Empfehlungen. Die Vervielfältigung, Veröffentlichung sowie die Weitergabe des Inhalts in jedweder Form ist nicht gestattet.

Wie im jeweiligen Verkaufsprospekt erläutert, unterliegt der Vertrieb der oben genannten Fonds in bestimmten Rechtsordnungen Beschränkungen. Dieses Dokument und die in ihm enthaltenen Informationen dürfen nur in solchen Staaten verbreitet oder veröffentlicht werden, in denen dies nach den jeweils anwendbaren Rechtsvorschriften zulässig ist. So darf der hierin genannte Fonds/Teilfonds weder innerhalb der USA, noch an oder für Rechnung von US-Personen oder in den USA ansässigen Personen zum Kauf angeboten oder an diese verkauft werden.

DWS International GmbH

Stand: 31.01.2020 / 073913